

MsF Competizione 2020	CLASSI SECONDE		CLASSI TERZE	
TIPOLOGIA D'ISTITUTO	punteggio medio	% classi con punteggio superiore a quello medio	punteggio medio	% classi con punteggio superiore a quello medio
LS	31,8	60,0	38,6	56,5
altri Licei	26,7	53,3	34,0	58,3
Istituti Tecnici	25,2	56,3	35,8	40,0

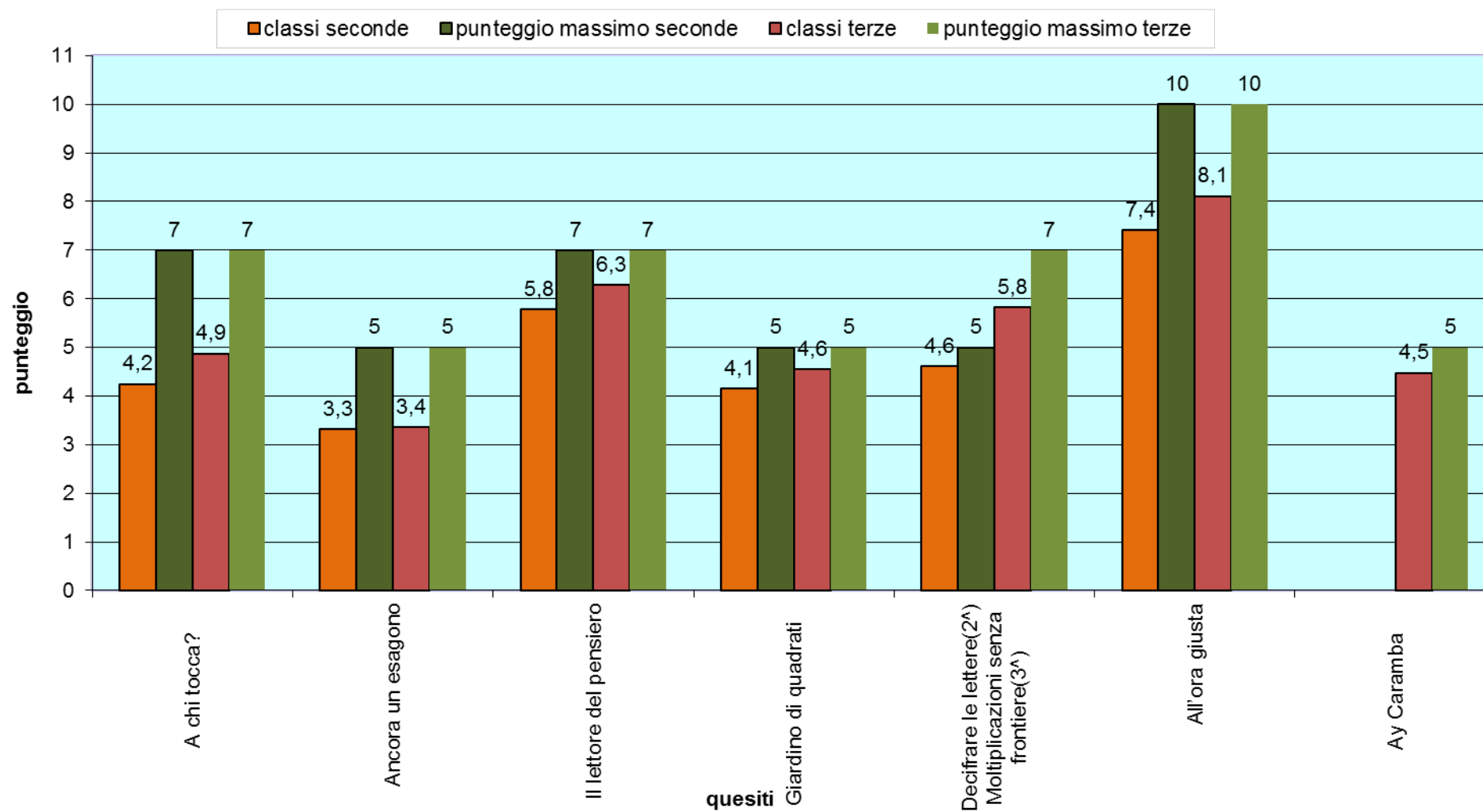
	Classi seconde		
Esercizi Competizione 2020	% di punteggio 0	% di punteggio massimo	% di risposte non date
A chi tocca?	35,8	59,3	2,5
Ancora un esagono	6,2	38,3	6,2
Il lettore del pensiero	6,2	79,0	4,9
Giardino di quadrati	4,9	59,3	4,9
Decifrare le lettere	2,5	82,7	2,5
All'ora giusta	3,7	55,6	3,7

	Classi terze		
Esercizi Competizione 2020	% di punteggio 0	% di punteggio massimo	% di risposte non date
A chi tocca?	28,6	68,3	0,0
Ancora un esagono	3,2	33,3	3,2
Il lettore del pensiero	6,3	87,3	1,6
Giardino di quadrati	1,6	68,3	1,6
Moltiplicazioni senza frontiere	1,6	42,9	1,6
All'ora giusta	1,6	61,9	4,8
Ay Caramba	1,6	71,4	3,2

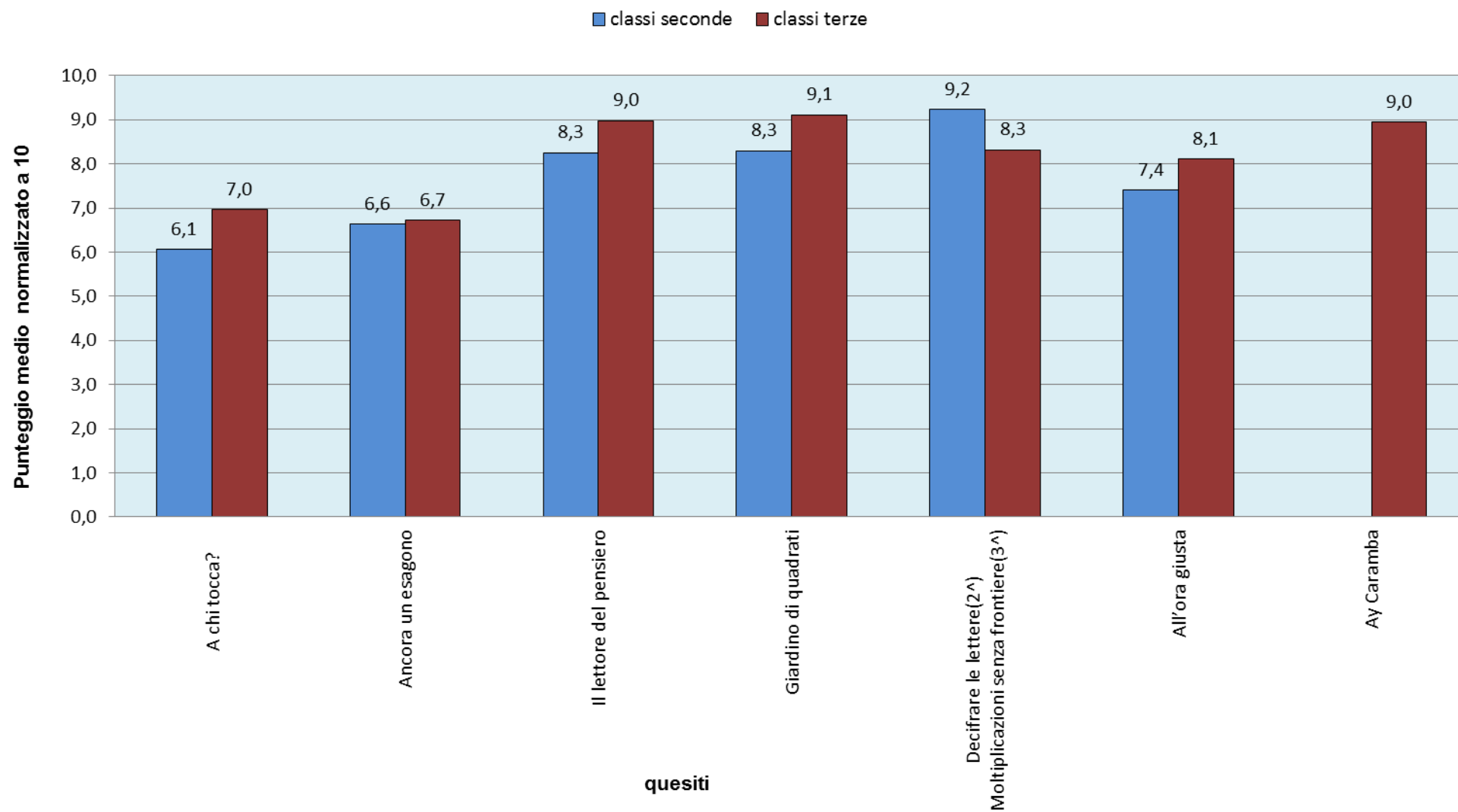
QUARTILI CLASSI SECONDE Competizione 2020	Valore minimo	Primo quartile	Secondo quartile (mediana)	Terzo quartile	Valore massimo raggiunto (su 39)
TIPOLOGIA					
assoluto	6	26,0	32	37	39
LS	10	29,3	32,5	37	39
altri Licei	6	17	30	37	39
Istituti Tecnici	8	19,5	26,5	32	39

QUARTILI CLASSI TERZE Competizione 2020	Valore minimo	Primo quartile	Secondo quartile (mediana)	Terzo quartile	Valore massimo raggiunto (su 46)
TIPOLOGIA					
assoluto	8	33,5	38	44	46
LS	21	35	40	44	46
altri Licei	8	31,5	37	38,8	46
Istituti Tecnici	28	33	34	40	44

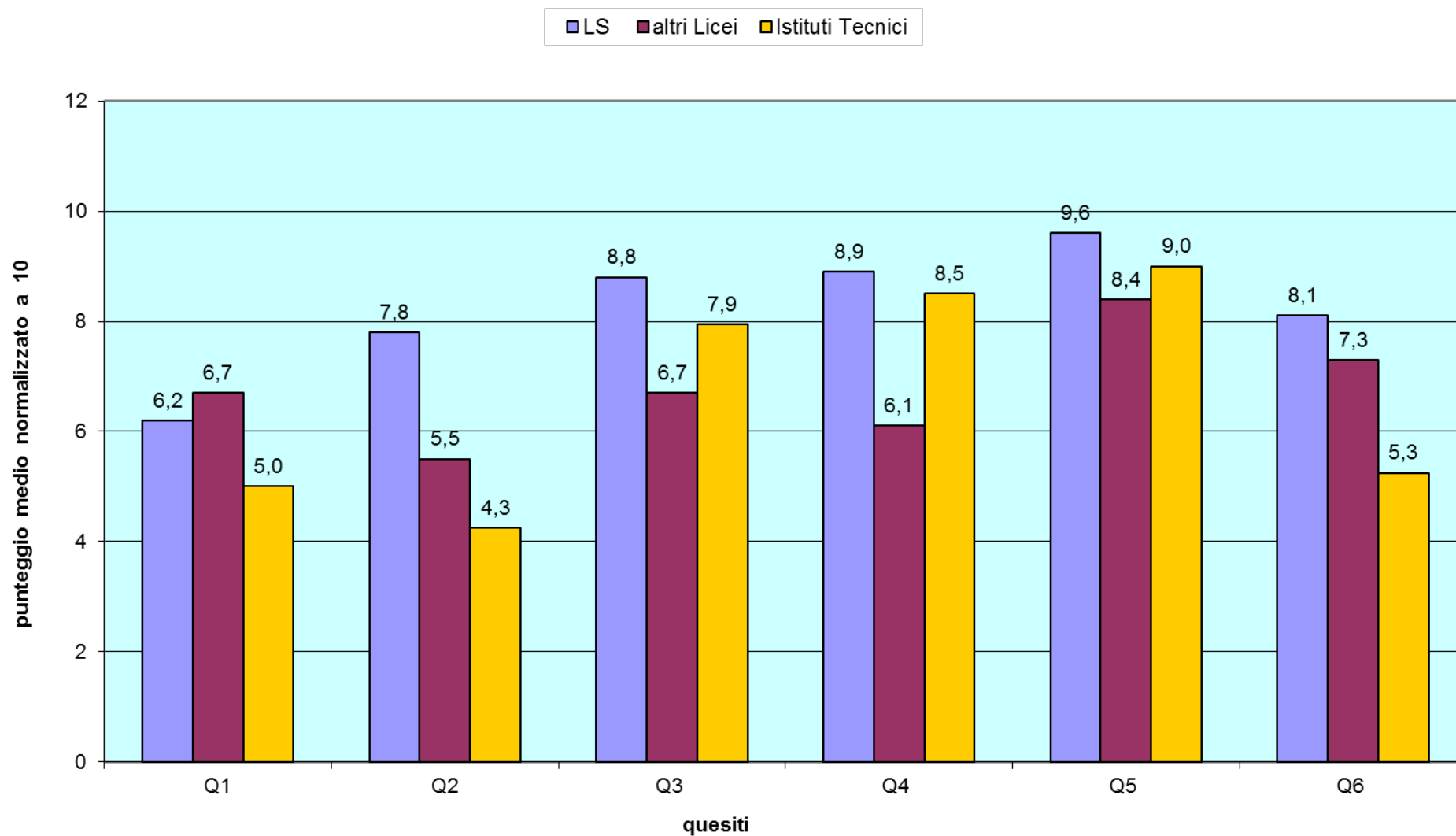
MsF 2019/2020
punteggio medio per esercizio vs punteggio massimo
classi seconde e terze



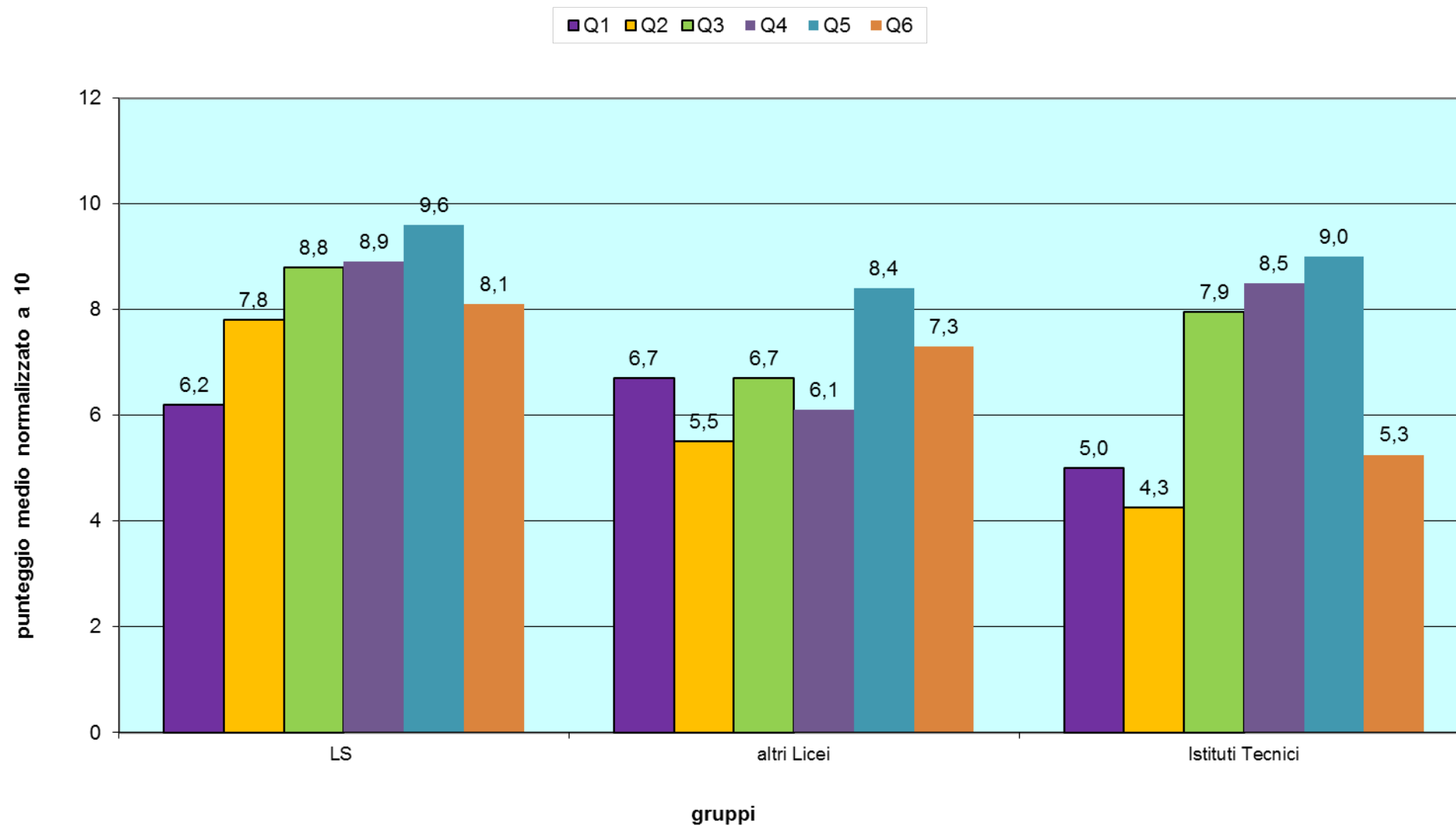
MsF 2019/2020
punteggio medio per esercizio normalizzato a 10
classi seconde e terze



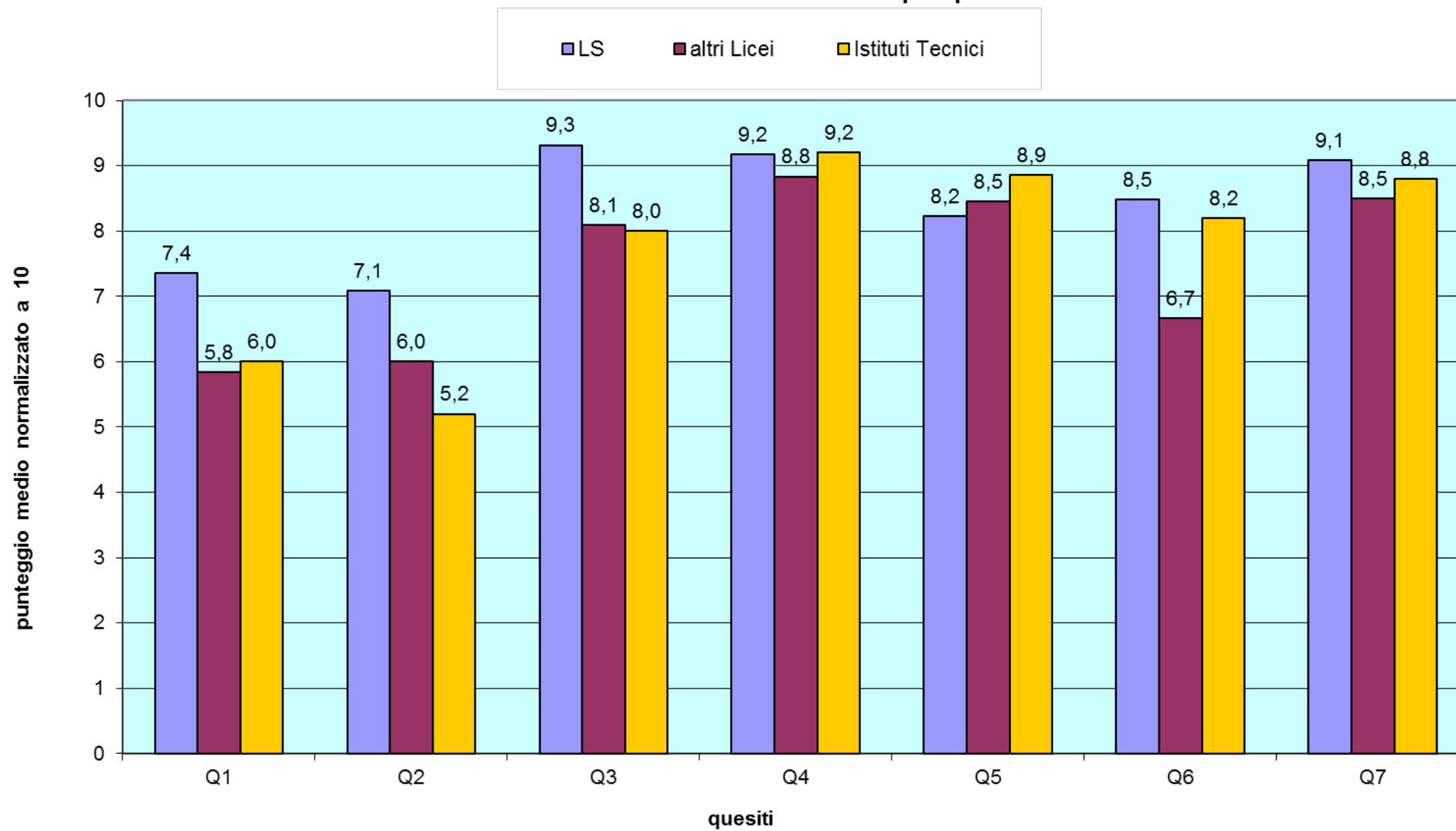
MsF 2019/2020 - Grafico classi seconde per quesito



MsF 2019/2020 - Grafico classi seconde per gruppo



MsF 2019/2020 - Grafico classi terze per quesito



MsF 2019/2020 - Grafico classi terze per gruppo

