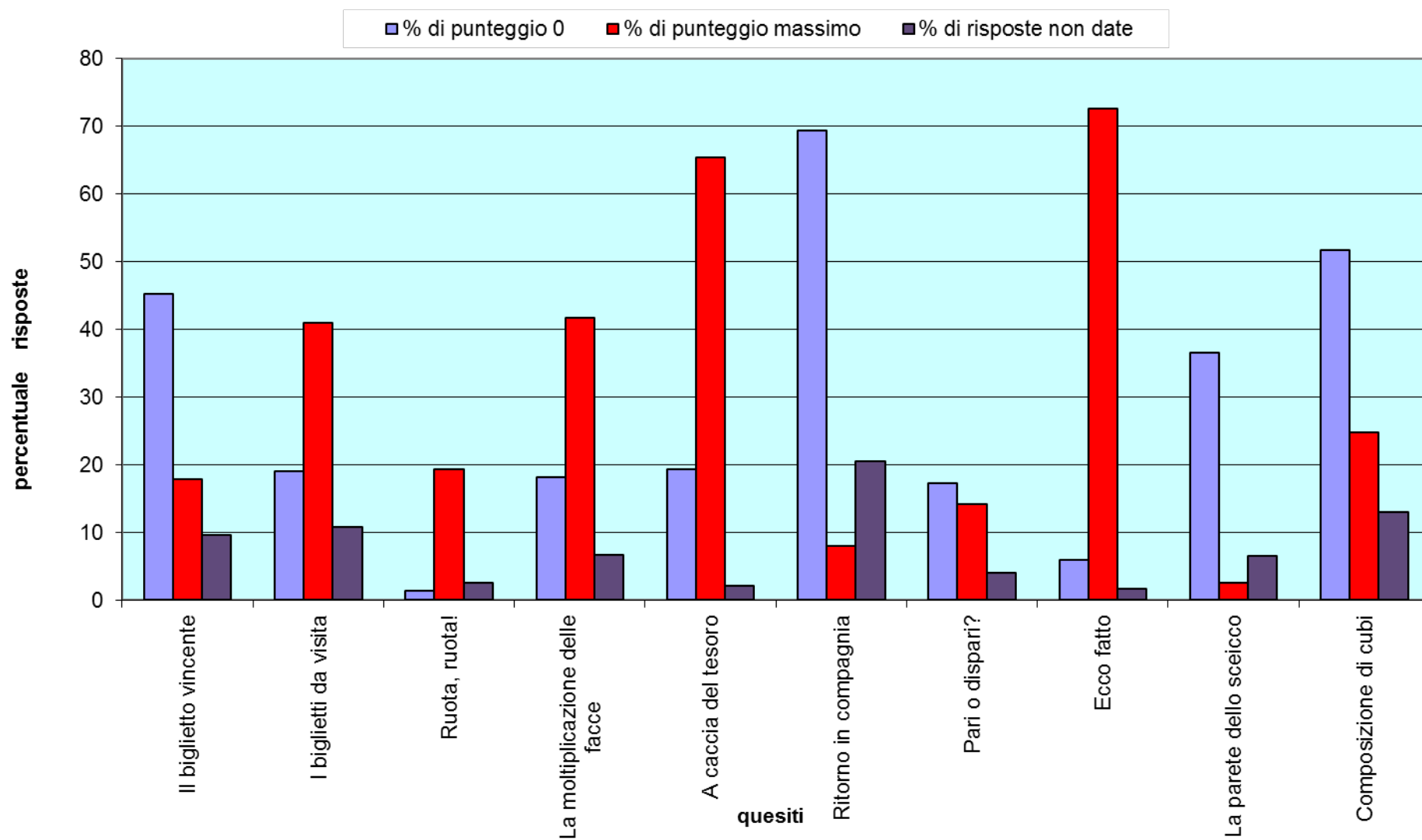


<b>MsF1 - TABELLA ANDAMENTO RISPOSTE ESERCIZI</b>			
<b>Esercizi Competizione 26 Febbraio 2019</b>	<b>Classi prime</b>		
	% di punteggio 0	% di punteggio massimo	% di risposte non date
<b>Il biglietto vincente</b>	45,3	17,8	9,6
<b>I biglietti da visita</b>	19,0	40,9	10,8
<b>Ruota, ruota!</b>	1,3	19,4	2,5
<b>La moltiplicazione delle facce</b>	18,2	41,8	6,7
<b>A caccia del tesoro</b>	19,4	65,3	2,2
<b>Ritorno in compagnia</b>	69,4	8,1	20,5
<b>Pari o dispari?</b>	17,3	14,1	4,0
<b>Ecco fatto</b>	5,9	72,6	1,7
<b>La parete dello sceicco</b>	36,5	2,5	6,6
<b>Composizione di cubi</b>	51,7	24,7	13,0

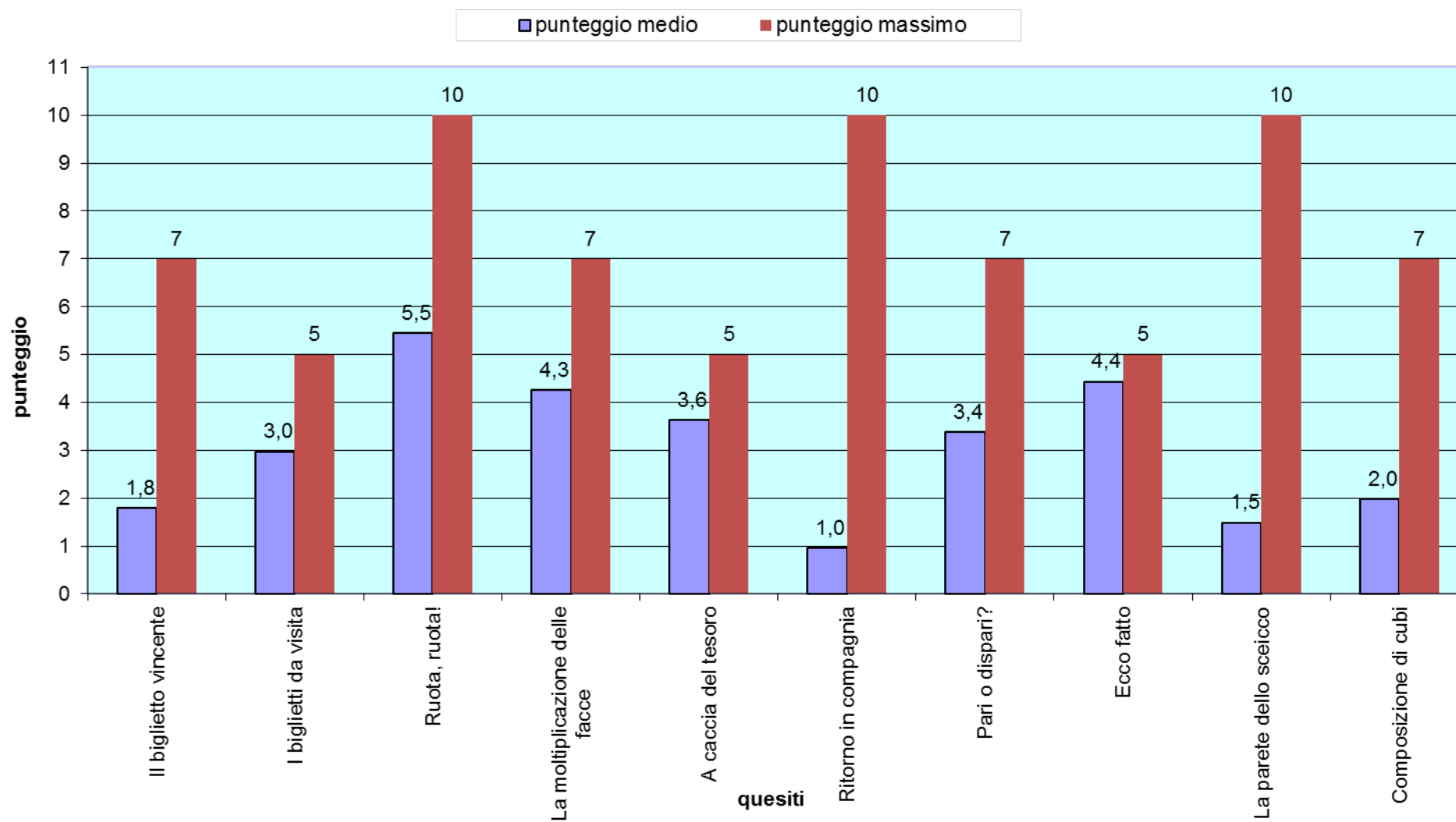
<b>MsF1 Competizione 26 Febbraio 2019</b>	<b>CLASSI PRIME</b>	
<b>TIPOLOGIA D'ISTITUTO</b>	<b>punteggio medio</b>	<b>% classi con punteggio superiore a quello medio</b>
<b>LS</b>	36,3	49,7
<b>altri Licei</b>	25,0	42,9
<b>IT Tecnologico</b>	23,66	51,3
<b>ITE</b>	19,62	46,8
<b>IP</b>	12,20	40,0

<b>QUARTILI CLASSI PRIME Competizione 26 Febbraio 2019</b>	<b>Valore minimo</b>	<b>Primo quartile</b>	<b>Secondo quartile (mediana)</b>	<b>Terzo quartile</b>	<b>Valore massimo raggiunto (su 73)</b>
<b>TIPOLOGIA</b>					
assoluto	5	22	30	39	68
LS	5	28	36	42,25	68
altri Licei	5	17	24	30,25	58
IT Tecnologico	5	17	24	30	40
ITE	5	14,0	19	24	40
IP	5	10,5	11,5	14,0	22

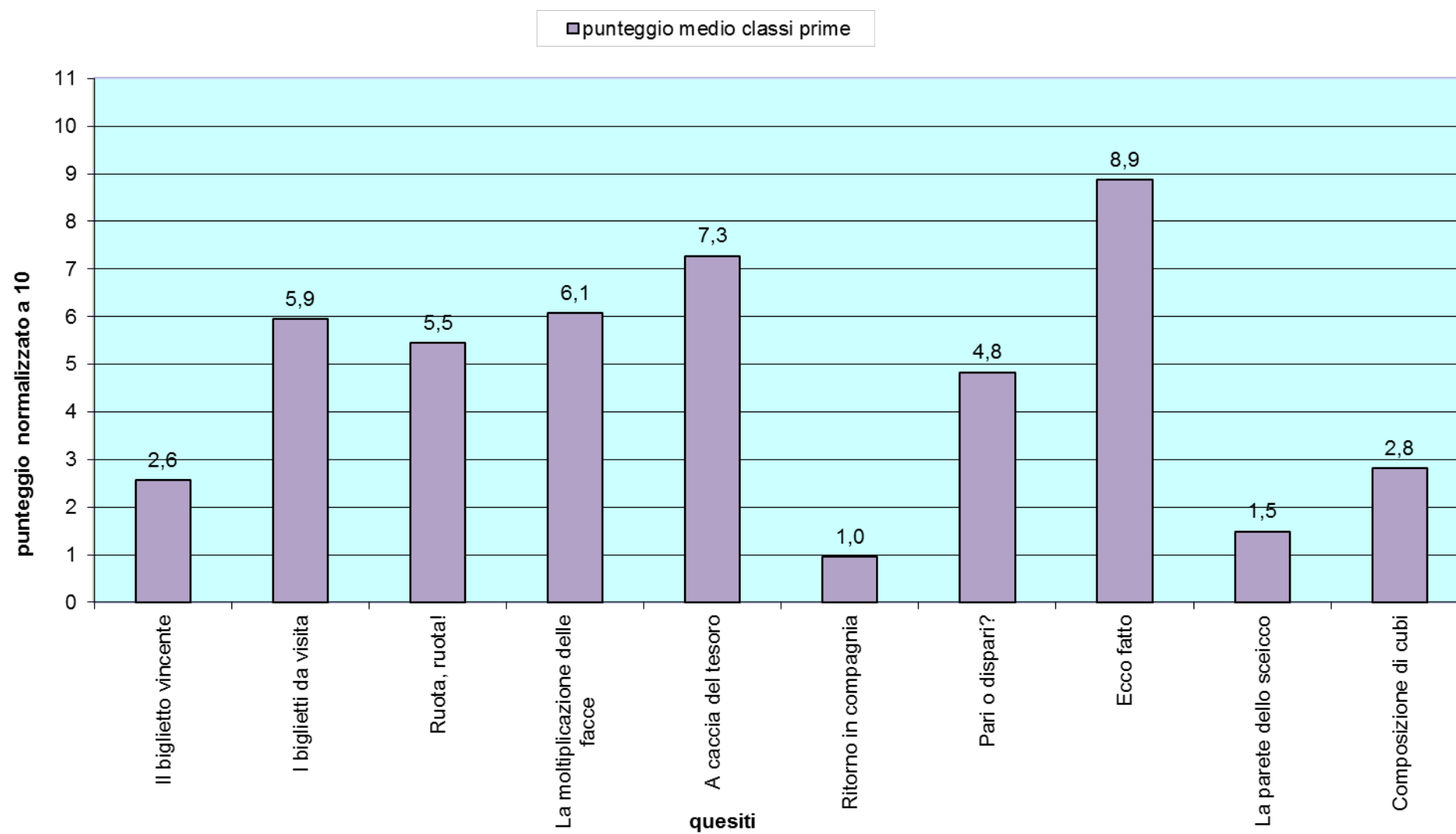
### MsF 2018/2019 - Andamento percentuale per quesito - classi prime



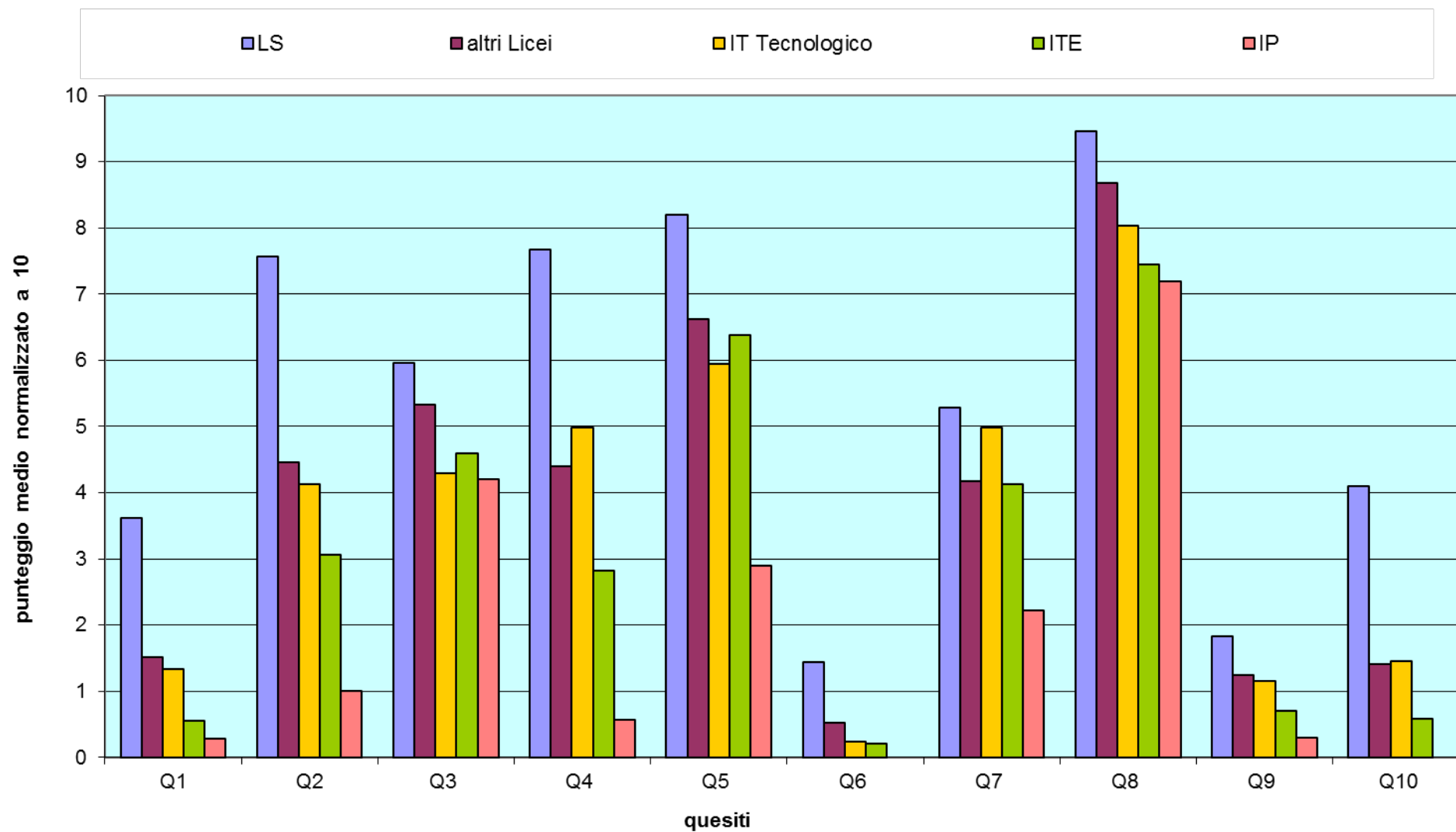
**MsF 2018/2019**  
**punteggio medio per esercizio vs punteggio massimo**  
**classi prime**



**MsF 2018/2019 - punteggio medio normalizzato a 10  
classi prime**



**MsF 2018/2019 - Grafico classi prime per quesito**



**MsF 2018/2019 - Grafico classi prime per gruppo**

