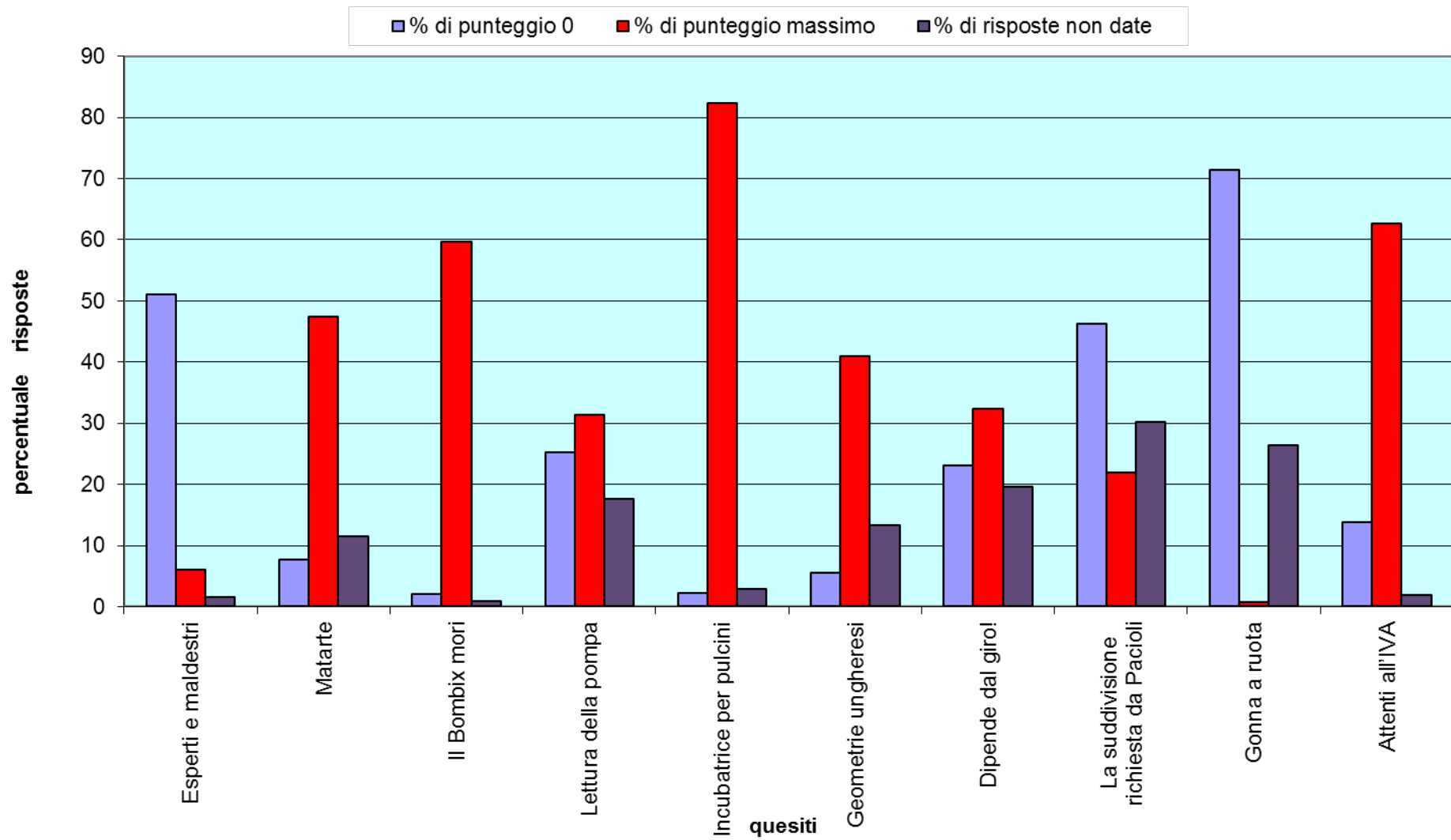


MsF1 - TABELLA ANDAMENTO RISPOSTE ESERCIZI			
Esercizi Competizione 22 Febbraio 2018	Classi prime		
	% di punteggio 0	% di punteggio massimo	% di risposte non date
Espti e maldestri	51,1	6,0	1,5
Matarte	7,7	47,4	11,5
Il Bombix mori	2,1	59,7	0,9
Lettura della pompa	25,3	31,3	17,6
Incubatrice per pulcini	2,2	82,4	2,9
Geometrie ungheresi	5,5	41,0	13,3
Dipende dal giro!	23,1	32,3	19,7
La suddivisione richiesta da Pacioli	46,3	21,9	30,3
Gonna a ruota	71,5	0,7	26,3
Attenti all'IVA	13,8	62,6	1,9

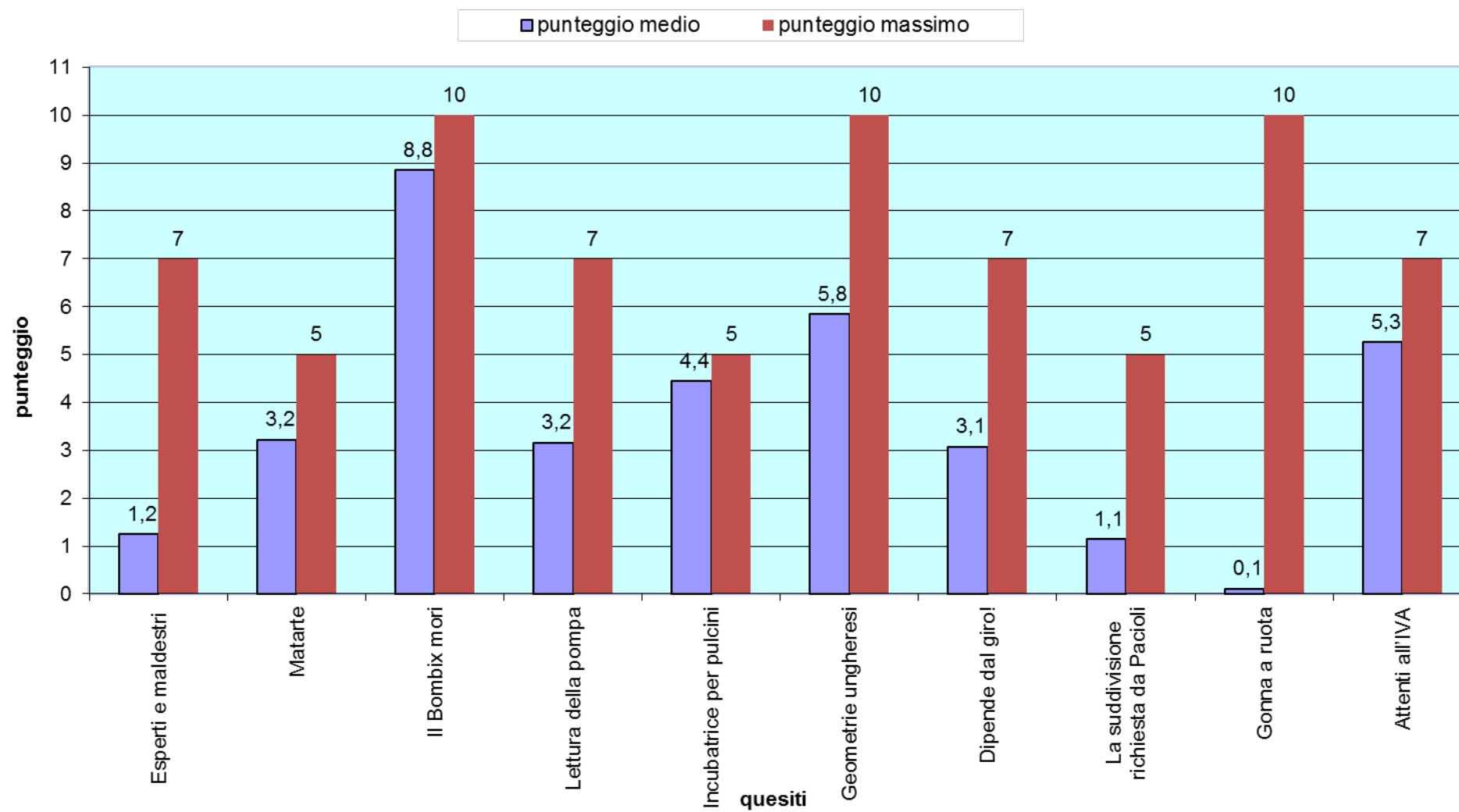
MsF1 Competizione 22 Febbraio 2018	CLASSI PRIME	
TIPOLOGIA D'ISTITUTO	punteggio medio	% classi con punteggio superiore a quello medio
LS	43,08	52,6
altri Licei	28,46	47,8
IT Tecnologico	34,52	46,3
ITE	27,47	62,2
IP	17,60	40,0

QUARTILI CLASSI PRIME Competizione 22 Febbraio 2018	Valore minimo	Primo quartile	Secondo quartile (mediana)	Terzo quartile	Valore massimo
TIPOLOGIA					
assoluto	2	27	38	46	64
LS	2	38	44	51	64
altri Licei	7	20	28	36	57
IT Tecnologico	10	26,5	33	42	59
ITE	7	21,0	27	34	47
IP	6	13	17	20,0	31

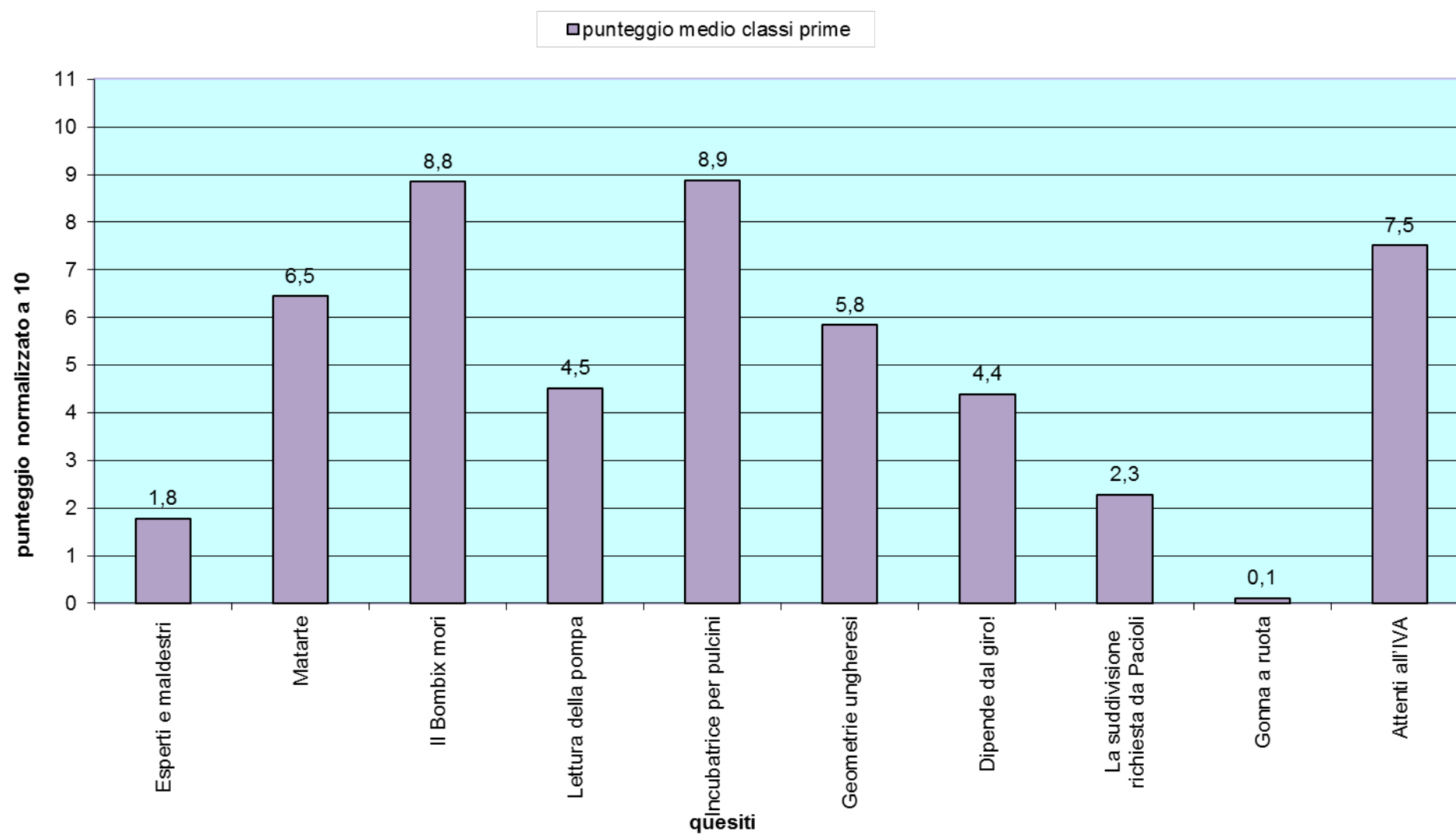
MsF 2017/2018 - Andamento percentuale per quesito - classi prime



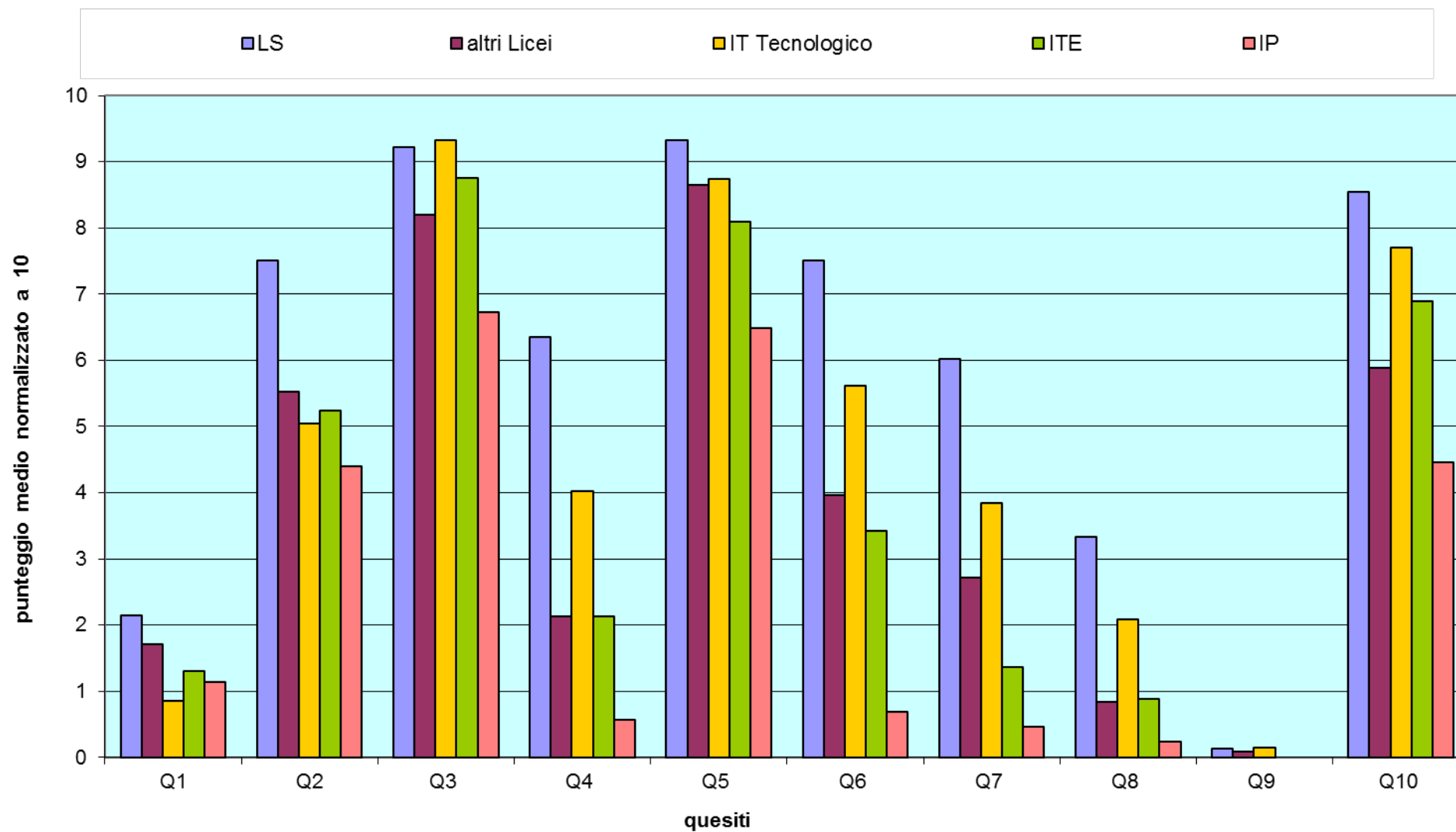
MsF 2017/2018
punteggio medio per esercizio vs punteggio massimo
classi prime



**MsF 2017/2018 - punteggio medio normalizzato a 10
classi prime**



MsF 2017/2018 - Grafico classi prime per quesito



MsF 2017/2018 - Grafico classi prime per gruppo

