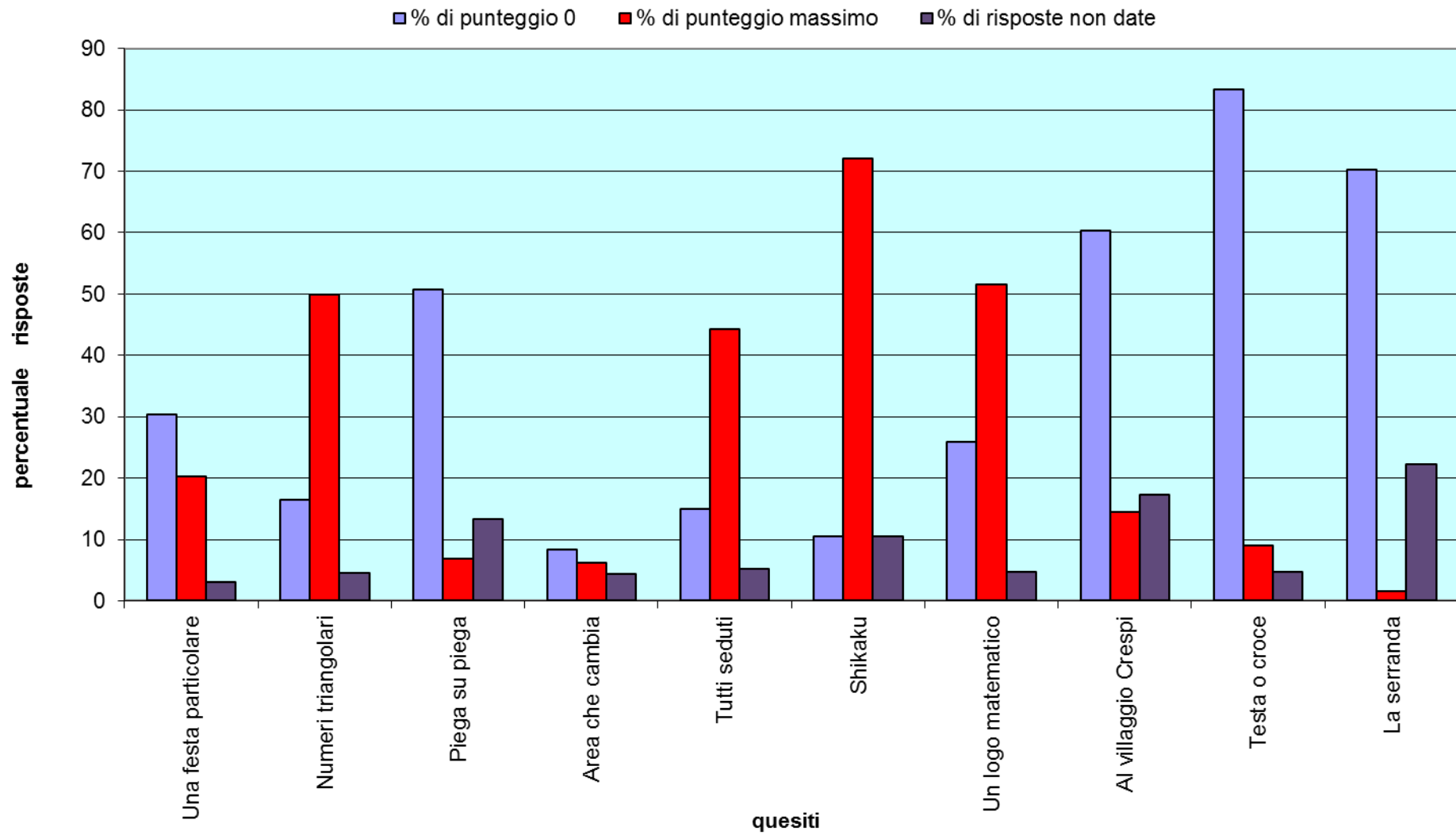


MsF1 Competizione 7 Marzo 2017	CLASSI PRIME	
TIPOLOGIA D'ISTITUTO	punteggio medio	% classi con punteggio superiore a quello medio
LS	34,54	49,1
altri Licei	23,45	52,1
IT Tecnologico	21,66	51,5
ITE	18,83	59,1
IP	13,31	46,2

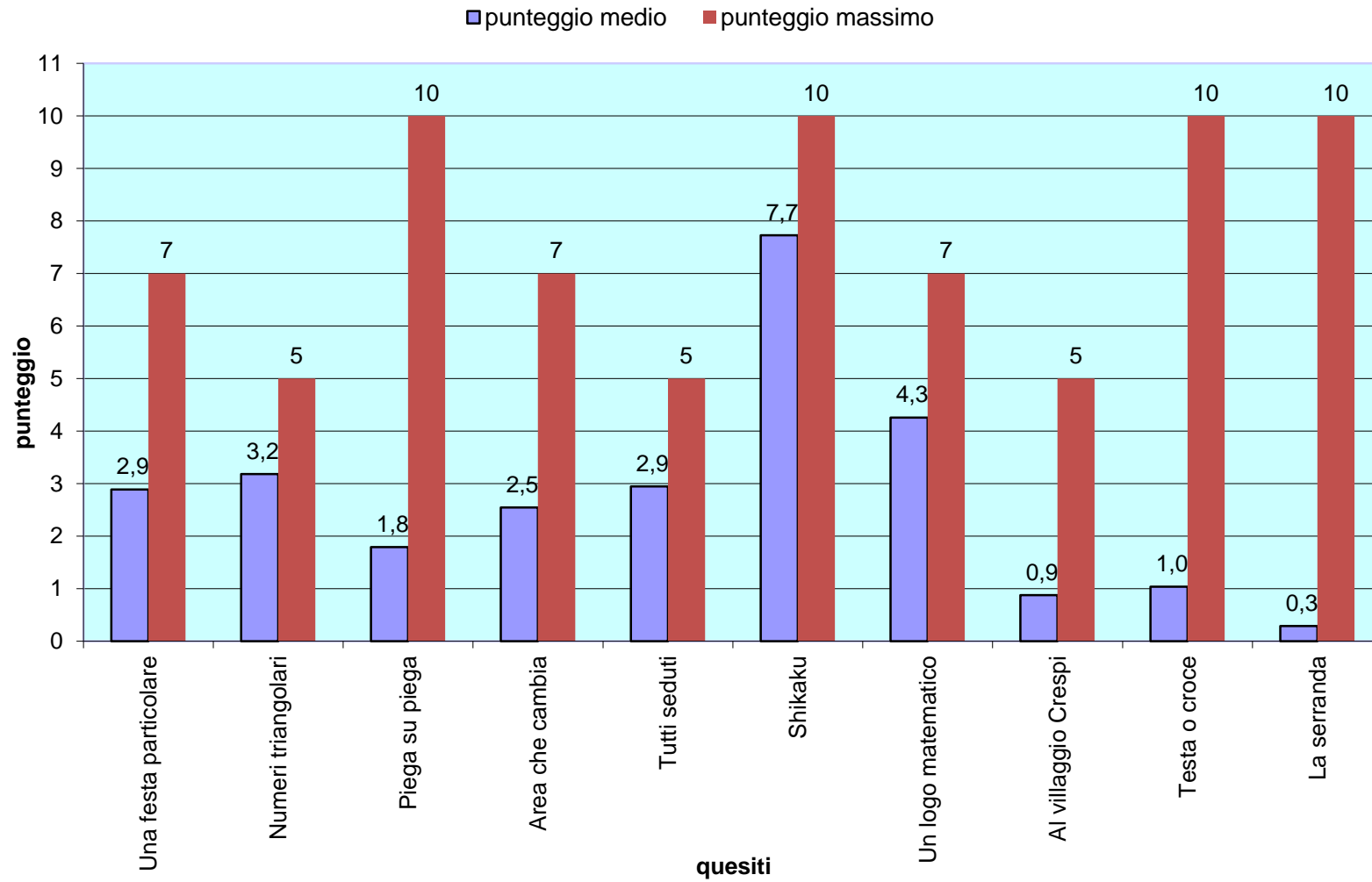
QUARTILI CLASSI PRIME Competizione 7 Marzo 2017	Valore minimo	Primo quartile	Secondo quartile (mediana)	Terzo quartile	Valore massimo
TIPOLOGIA					
assoluto	0	19	28	36	58
LS	0	29	34	41	58
altri Licei	3	17,3	24	29,8	51
IT Tecnologico	0	15	22	29	43
ITE	0	11,3	20,5	26	33
IP	0	9	12,5	17,8	33

MsF1 - TABELLA ANDAMENTO RISPOSTE ESERCIZI			
Esercizi Competizione 7 Marzo 2017	Classi prime		
	% di punteggio 0	% di punteggio massimo	% di risposte non date
Una festa particolare	30,3	20,2	3,1
Numeri triangolari	16,4	49,8	4,5
Piega su piega	50,7	6,9	13,4
Area che cambia	8,3	6,1	4,3
Tutti seduti	15,0	44,2	5,2
Shikaku	10,5	72,0	10,5
Un logo matematico	25,8	51,6	4,7
Al villaggio Crespi	60,3	14,4	17,3
Testa o croce	83,4	9,0	4,7
La serranda	70,2	1,6	22,2

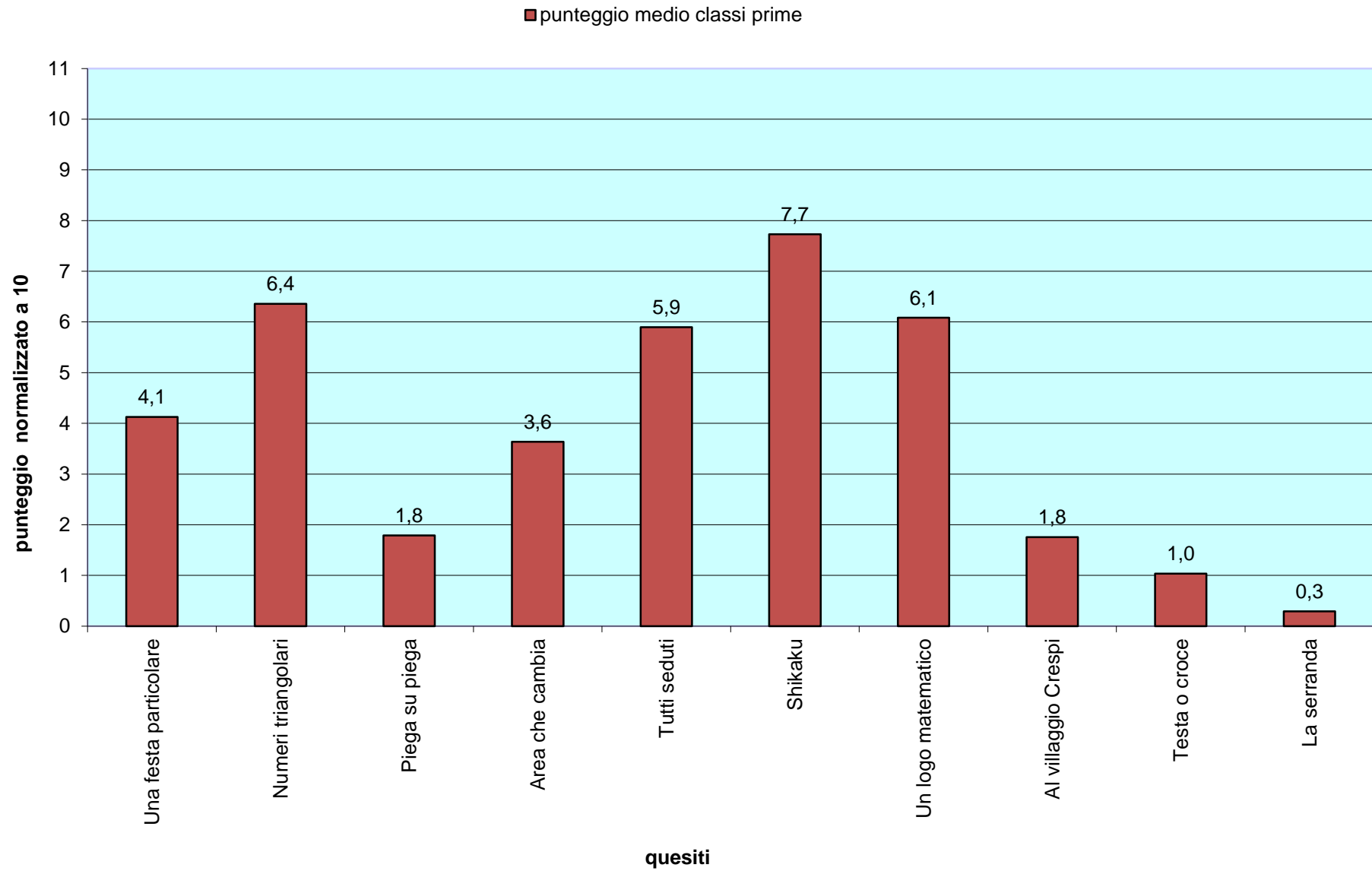
### MsF 2016/2017 - Andamento percentuale per quesito - classi prime



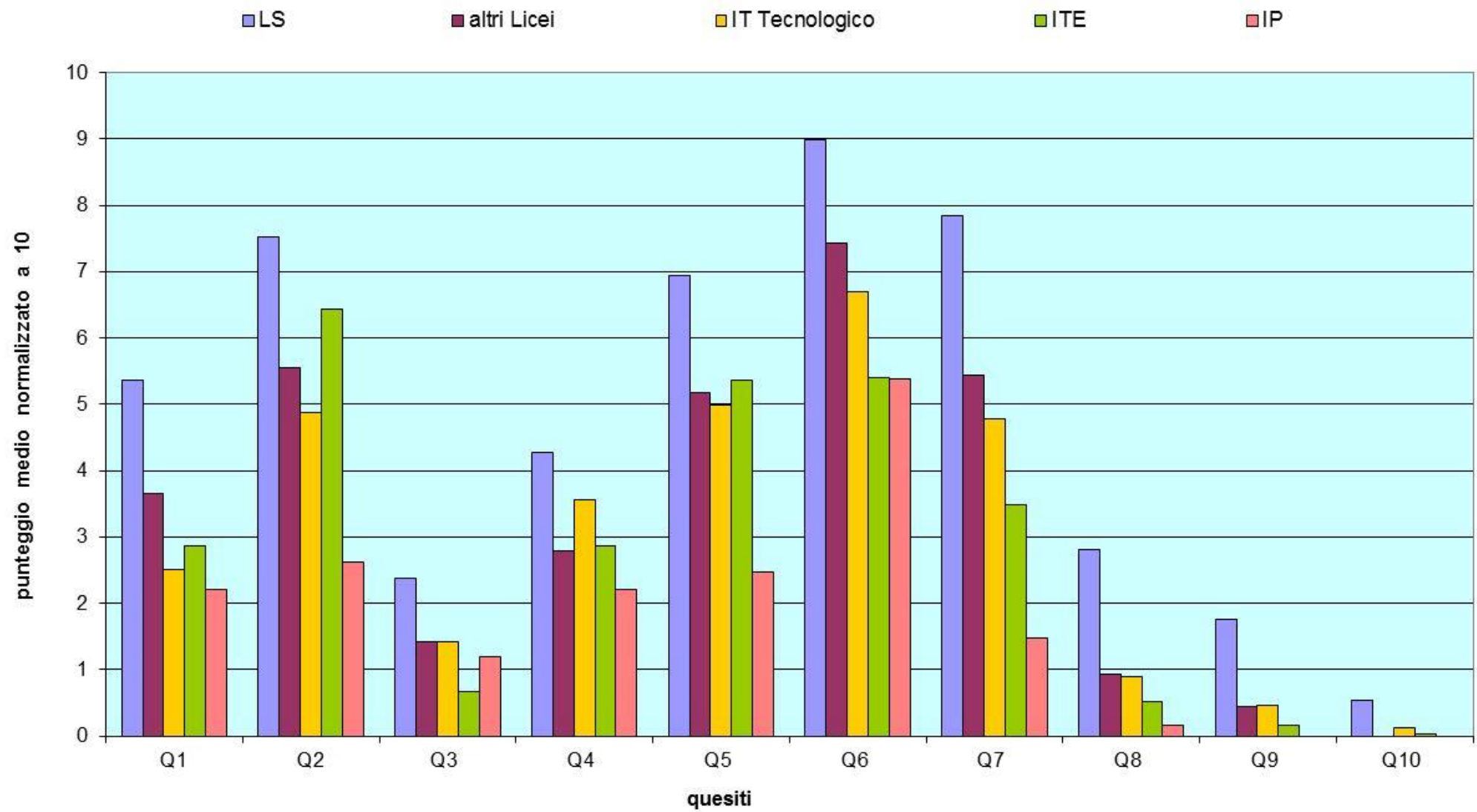
**MsF 2016/2017**  
**punteggio medio per esercizio vs punteggio massimo**  
**classi prime**



**MsF 2016/2017 - punteggio medio normalizzato a 10  
classi prime**



**MsF 2016/2017 - Grafico classi prime per quesito**



**MsF 2016/2017 - Grafico classi prime per gruppo**

