

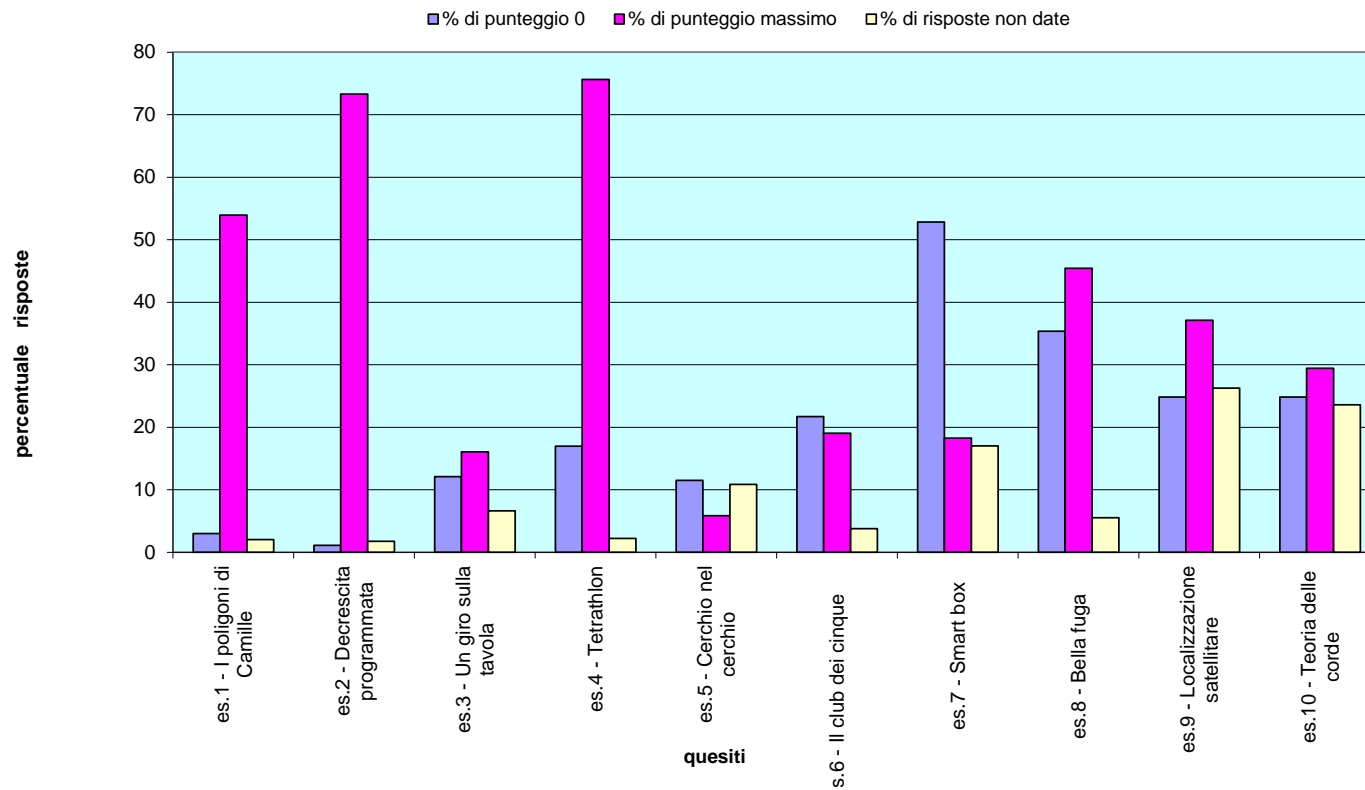
MsF Competizione 10 febbraio 2015		CLASSI SECONDE		CLASSI TERZE	
TIPOLOGIA D'ISTITUTO		punteggio medio	% classi con punteggio superiore al medio	punteggio medio	% classi con punteggio superiore al medio
LS		39,3	48,4	51,0	62,5
altri Licei		23,6	33,4	28,2	41,5
IT Tecnologico		25,5	34,6	33,4	42,5
ITE		19,0	25,3	22,4	30,1
IP		15,9	21,1	17,3	26,8

QUARTILI CLASSI SECONDE	Valore minimo	Primo quartile	Secondo quartile (mediana)	Terzo quartile	Valore massimo
TIPOLOGIA					
assoluto	3	20	30	42	64
LS	4	30	40	48	64
altri Licei	5	17,3	22	27,8	59
IT Tecnologico	6	18,0	23,0	33	59
ITE	5	14	19	24,3	39
IP	3	12,3	15	18	34

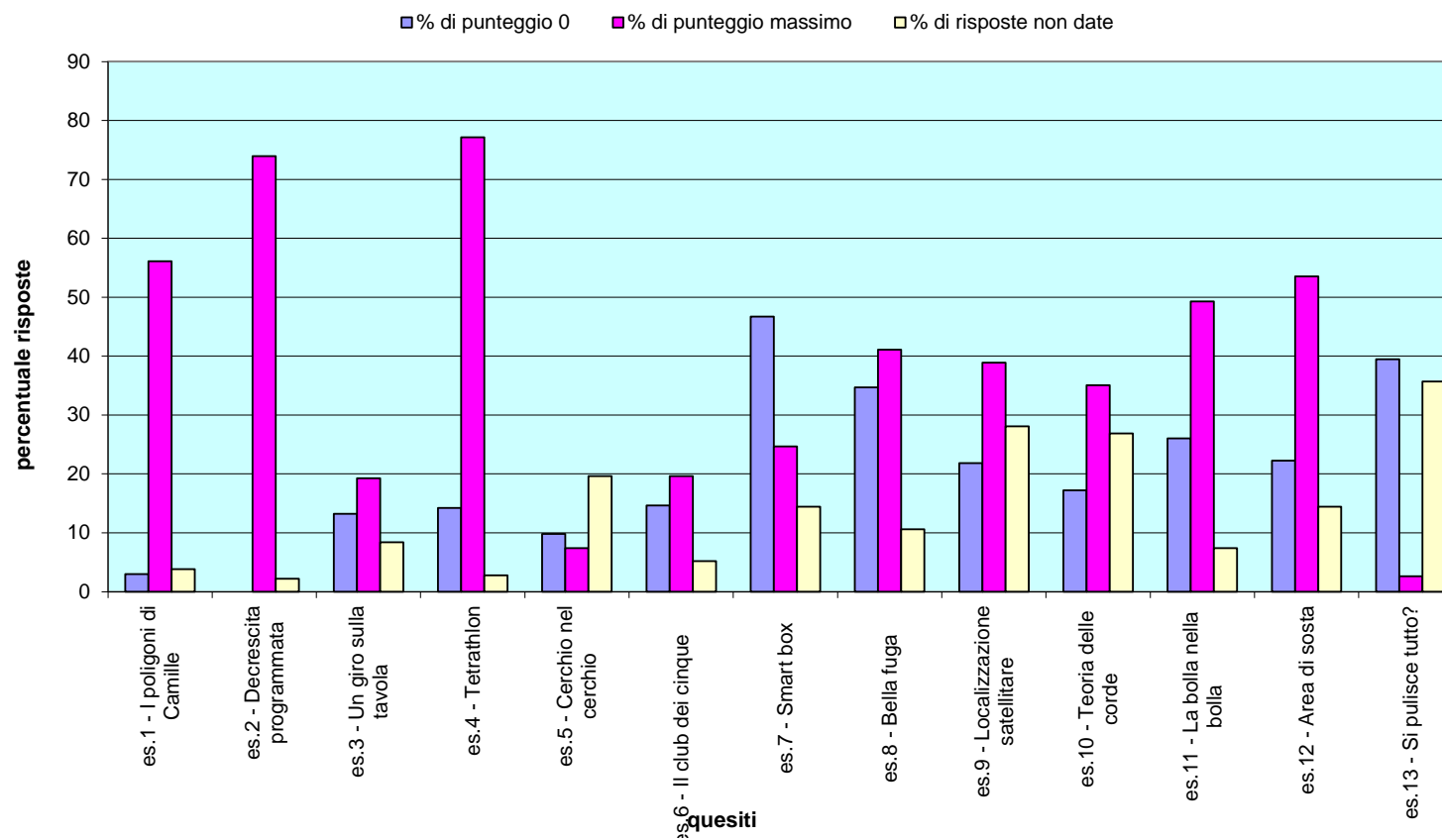
QUARTILI CLASSI TERZE	Valore minimo	Primo quartile	Secondo quartile (mediana)	Terzo quartile	Valore massimo
TIPOLOGIA					
assoluto	3	27	41	54,8	81
LS	11	42	52	62	81
altri Licei	6	18	27	36	59
IT Tecnologico	5	27	34	42	59
ITE	10	15,5	21	28	45
IP	3	9,5	16	24	33

MsF									
TABELLA ANDAMENTO RISPOSTE ESERCIZI									
	Classi seconde			Classi terze			Totalità classi		
Esercizi Competizione 10 febbraio 2015	% di punteggio 0	% di punteggio massimo	% di risposte non date	% di punteggio 0	% di punteggio massimo	% di risposte non date	% di punteggio 0	% di punteggio massimo	% di risposte non date
es.1 - I poligoni di Camille	3,0	53,9	2,0	3,0	56,1	3,8	3,0	54,9	2,8
es.2 - Decrescita programmata	1,1	73,3	1,7	0,0	73,9	2,2	0,6	73,6	1,1
es.3 - Un giro sulla tavola	12,1	16,0	6,6	13,2	19,2	8,4	12,6	17,4	6,5
es.4 - Tetrathlon	17,0	75,6	2,2	14,2	77,2	2,8	15,8	76,3	1,6
es.5 - Cerchio nel cerchio	11,5	5,8	10,8	9,8	7,4	19,6	10,7	6,5	13,8
es.6 - Il club dei cinque	21,7	19,0	3,8	14,6	19,6	5,2	18,6	19,3	3,6
es.7 - Smart box	52,8	18,2	17,0	46,7	24,6	14,4	50,1	21,1	13,0
es.8 - Bella fuga	35,4	45,4	5,5	34,7	41,1	10,6	35,1	43,5	7,0
es.9 - Localizzazione satellitare	24,8	37,1	26,3	21,8	38,9	28,1	23,5	37,9	26,2
es.10 - Teoria delle corde	24,8	29,4	23,6	17,2	35,1	26,9	21,5	31,9	24,1
es.11 - La bolla nella bolla				26,1	49,3	7,4			
es.12 - Area di sosta				22,2	53,5	14,4			
es.13 - Si pulisce tutto?				39,5	2,6	35,7			

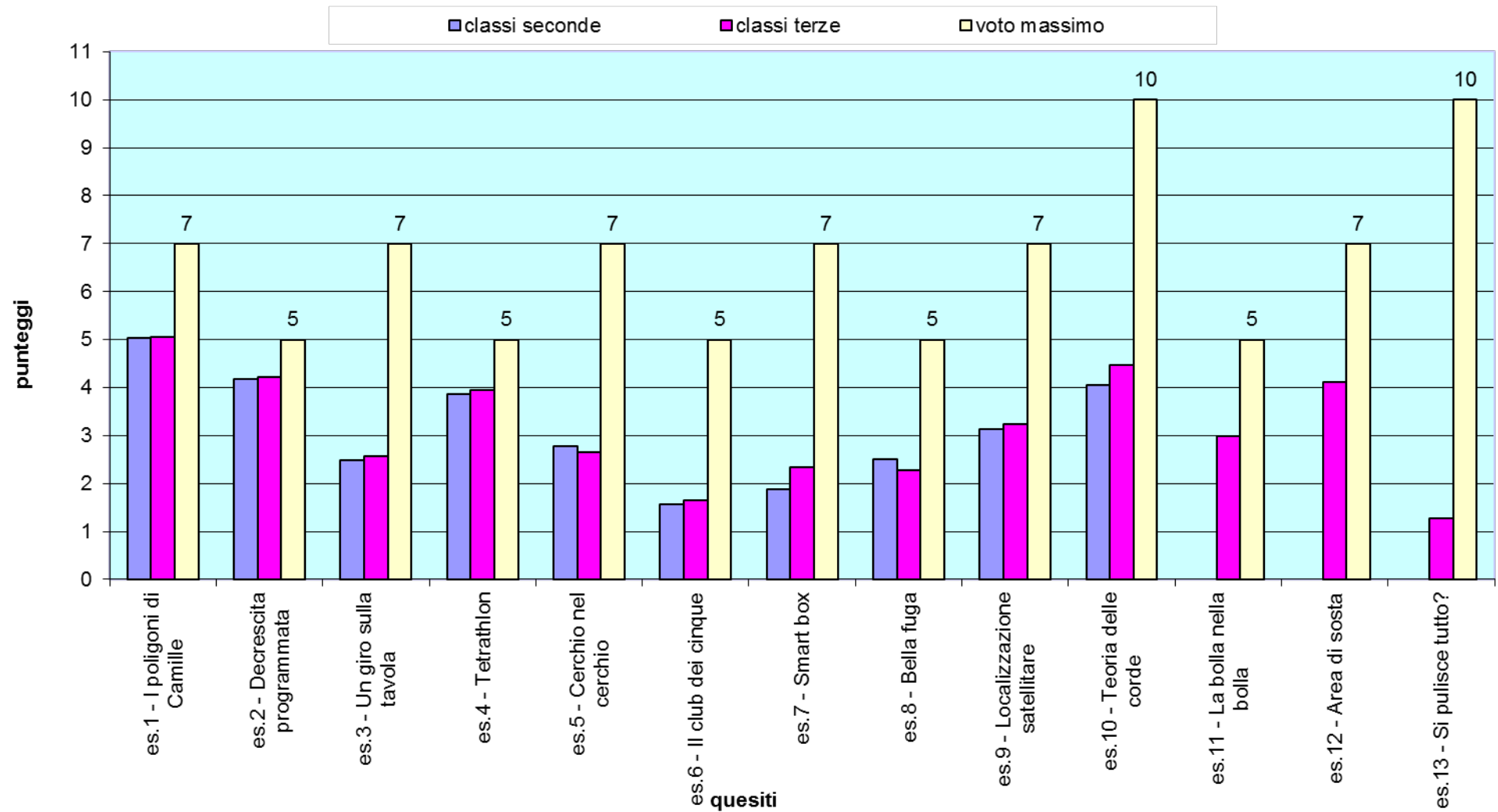
MsF 2014/2015 - Andamento percentuale per quesito - classi seconde



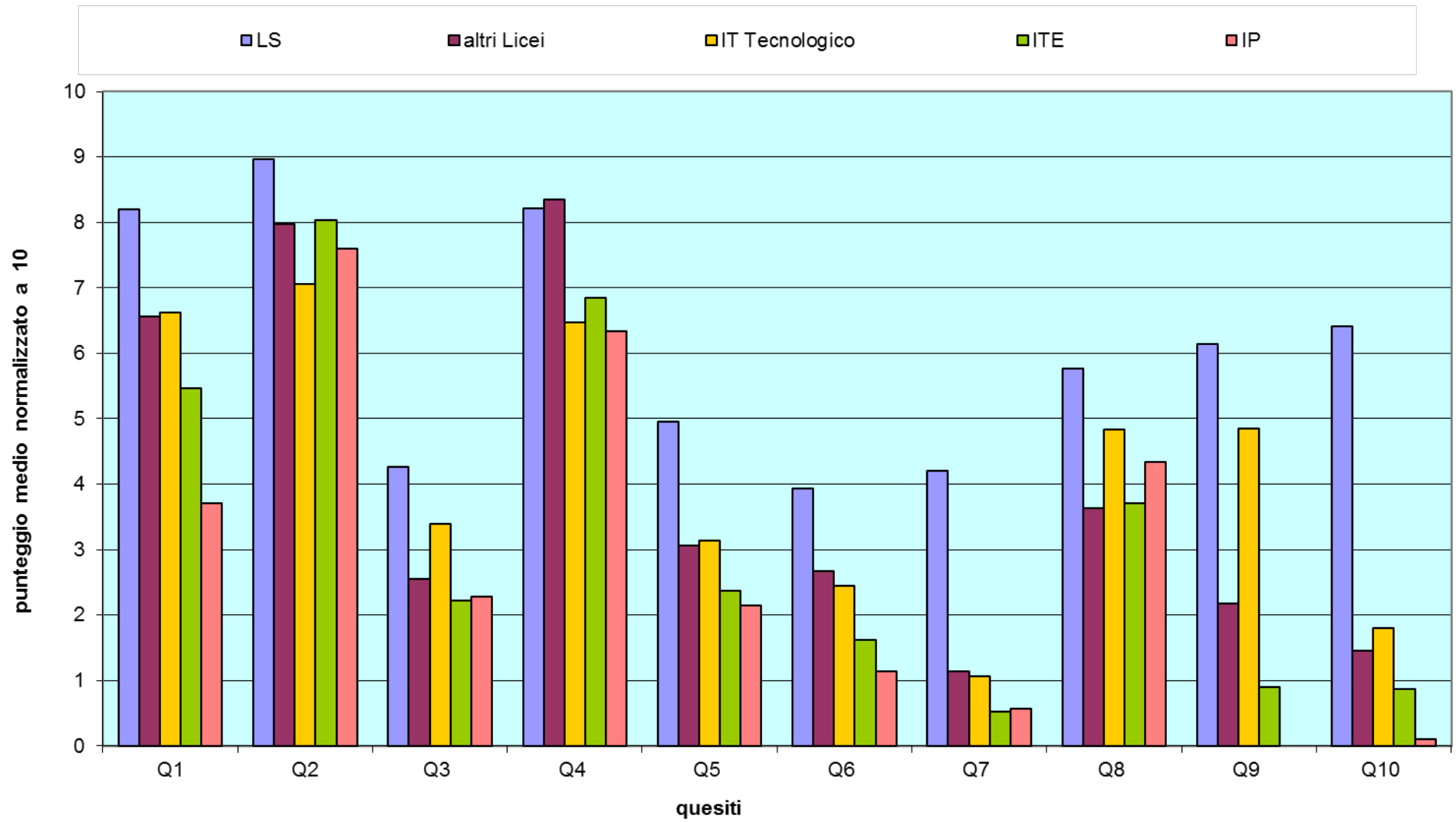
MsF 2014/2015 - Andamento percentuale per quesito - classi terze



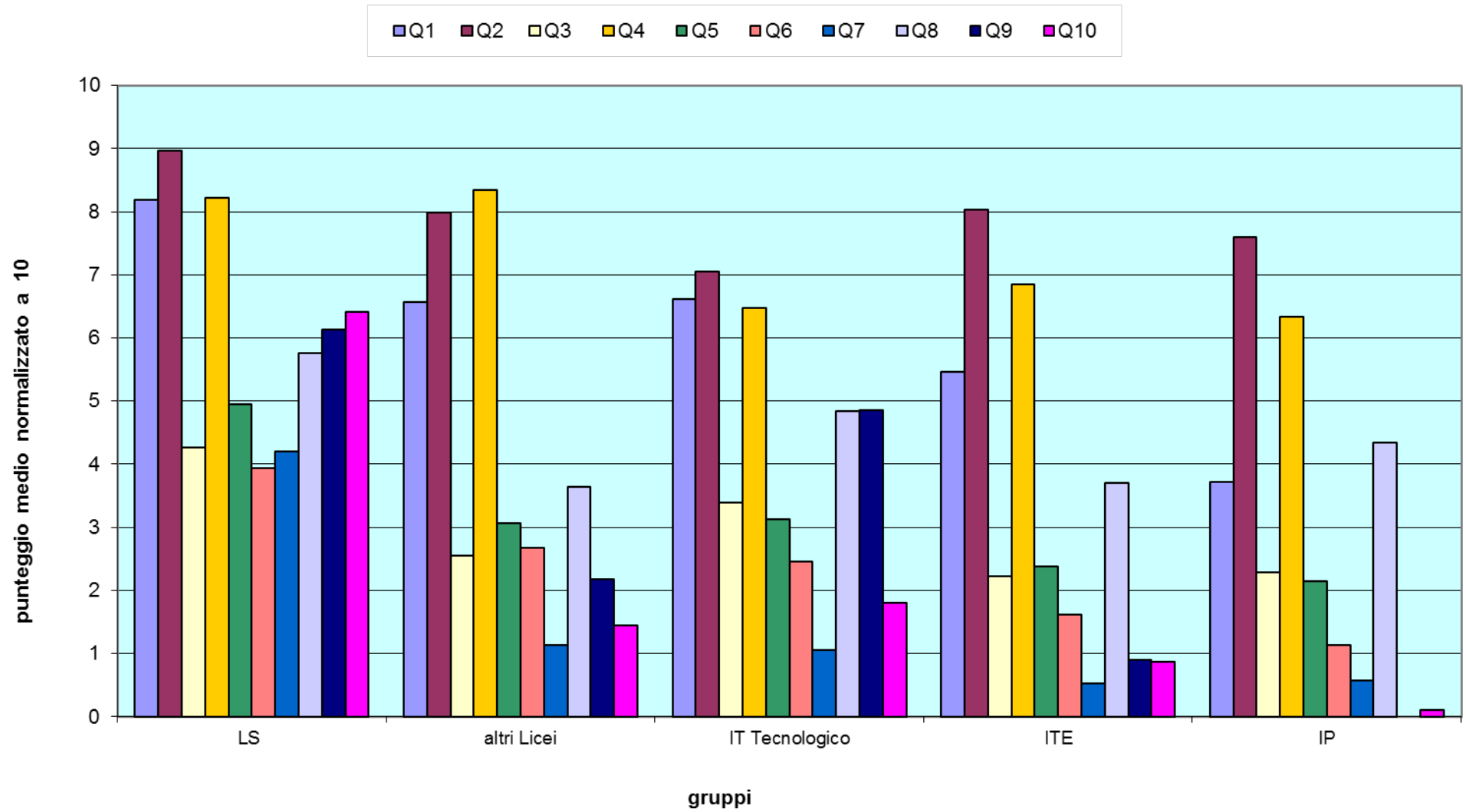
MsF 2014/2015
punteggio medio per esercizio vs punteggio massimo
classi seconde e terze



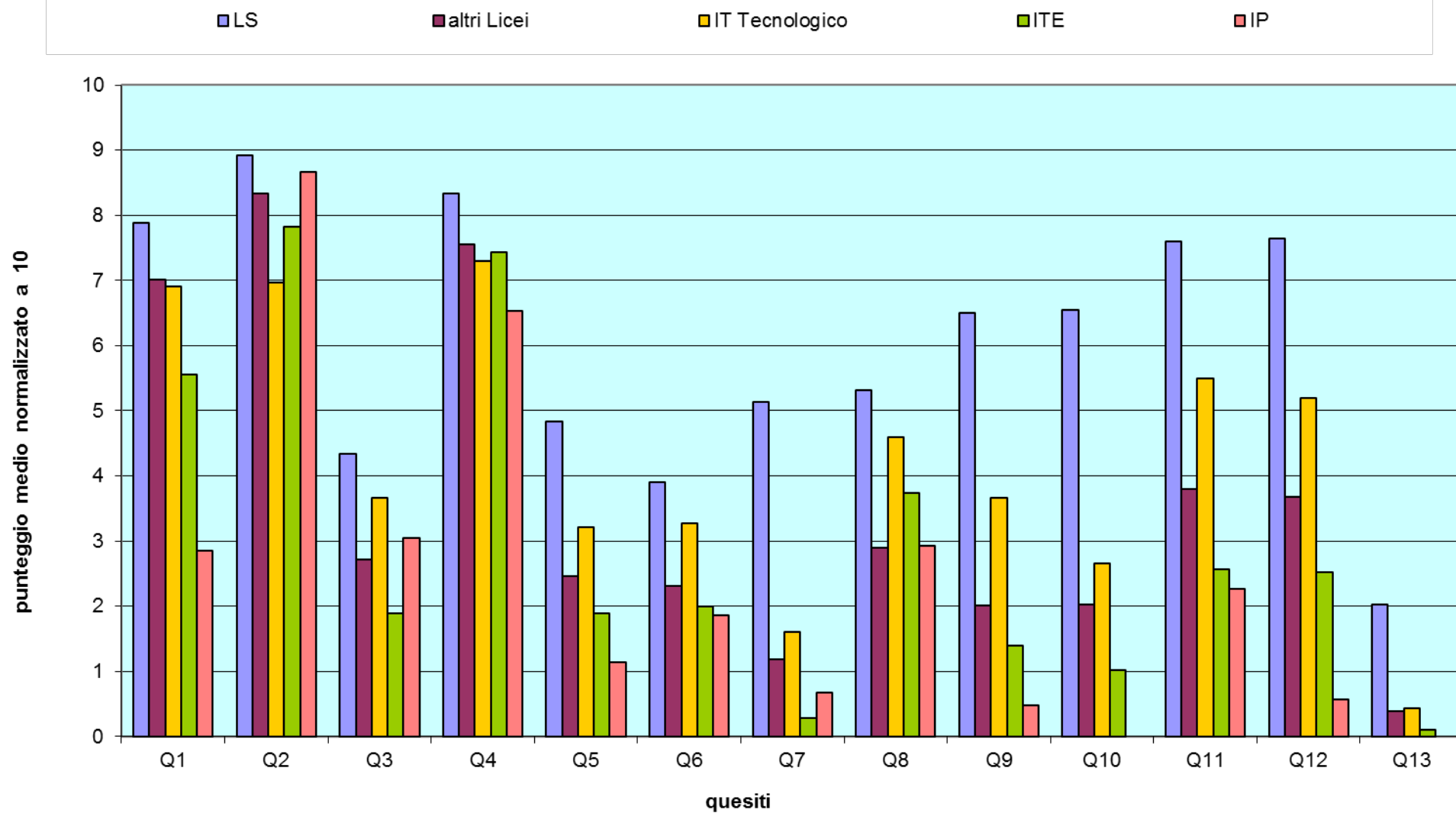
MsF 2014/2015 - Grafico classi seconde per quesito



MsF 2014/2015 - Grafico classi seconde per gruppo



MsF 2014/2015 - Grafico classi terze per quesito



MsF 2014/2015 - Grafico classi terze per gruppo

