

Esercizi Competizione MsFJ 11 Marzo 2014	Scuola Primaria classi quinte			5 ^a Primaria / 1 ^a Sec. I grado classi miste			Scuola Secondaria di I grado classi prime		
	% di punteggio 0	% di punteggio massimo	% di risposte non date	% di punteggio 0	% di punteggio massimo	% di risposte non date	% di punteggio 0	% di punteggio massimo	% di risposte non date
n° 1 - Prendimi se ti riesce!	62,0	34,3	3,6	63,9	32,8	1,6	63,3	26,3	10,4
n° 2 - Gioco di cubi	78,1	11,7	6,6	72,1	6,6	19,7	73,3	4,6	17,9
n° 3 - Cereali con sorpresa	53,3	40,1	0,0	68,9	24,6	3,3	61,3	32,1	2,9
n° 4 - Mathwork	24,1	46,7	2,2	14,8	49,2	4,9	20,8	47,9	4,6
n° 5 - Distributore di caramelle	22,6	51,1	1,5	27,9	59,0	1,6	34,6	35,0	2,5
n° 6 - Halloween	16,1	83,2	0,7	14,8	83,6	0,0	17,1	80,8	2,1
n° 7 - Nome corretto	61,3	7,3	2,2	60,7	8,2	3,3	57,9	9,6	1,3
n° 8 - Polizia stradale	15,3	17,5	2,9	19,7	11,5	3,3	22,9	7,9	4,6
n° 9 - Uova...al sole				34,4	49,2	8,2	37,1	43,3	11,7

Esercizi Competizione MsFJ 11 Marzo 2014	Scuola Secondaria di I grado classi terze		
	% di punteggio 0	% di punteggio massimo	% di risposte non date
n° 1 - La fantasia della collana	59,8	31,8	6,7
n° 2 - Attenzione all'offerta	38,5	49,7	1,1
n° 3 - Divisione perfetta	41,9	33,5	5,6
n° 4 - L'effigie ricorrente	17,3	0,0	3,9
n° 5 - Tavolino con mosaico	7,8	24,0	2,8
n° 6 - Completiamo la ruota!	5,0	91,1	1,1
n° 7 - Il regalo magnetico	20,1	45,3	2,8
n° 8 - I baci di Matematica senza Frontiere	59,8	26,3	9,5
n° 9 - Ma quante saranno?	30,2	52,0	3,9
n° 10 - Antichi sistemi di misura	9,5	21,2	2,2

MsFJ Competizione 11 Marzo 2014		
TIPOLOGIA CLASSI	punteggio medio	% classi con punteggio superiore al medio
Scuola Primaria - Classe 5 ^a	24,7	49,6
Scuola Secondaria di I grado - Classe 1 ^a	26,7	47,1
Classe mista (5 ^a Primaria / 1 ^a Sec. I grado)	28,9	47,5
Scuola Secondaria di I grado - Classe 3 ^a	40,6	52,8

MsFJ Competizione 11 Marzo 2014	QUARTILI					Punteggio massimo raggiungibile
TIPOLOGIA CLASSI	Valore minimo	Primo quartile	Secondo quartile (mediana)	Terzo quartile	Valore massimo	
Scuola Primaria - Classe 5 ^a	0	17	24	32	56	56
Scuola Secondaria di I grado - Classe 1 ^a	0	18	25	35	66	66
Classe mista (5 ^a Primaria / 1 ^a Sec. I grado)	7	19	26	39	58	66
Scuola Secondaria di I grado - Classe 3 ^a	7	31	42	52	72	78

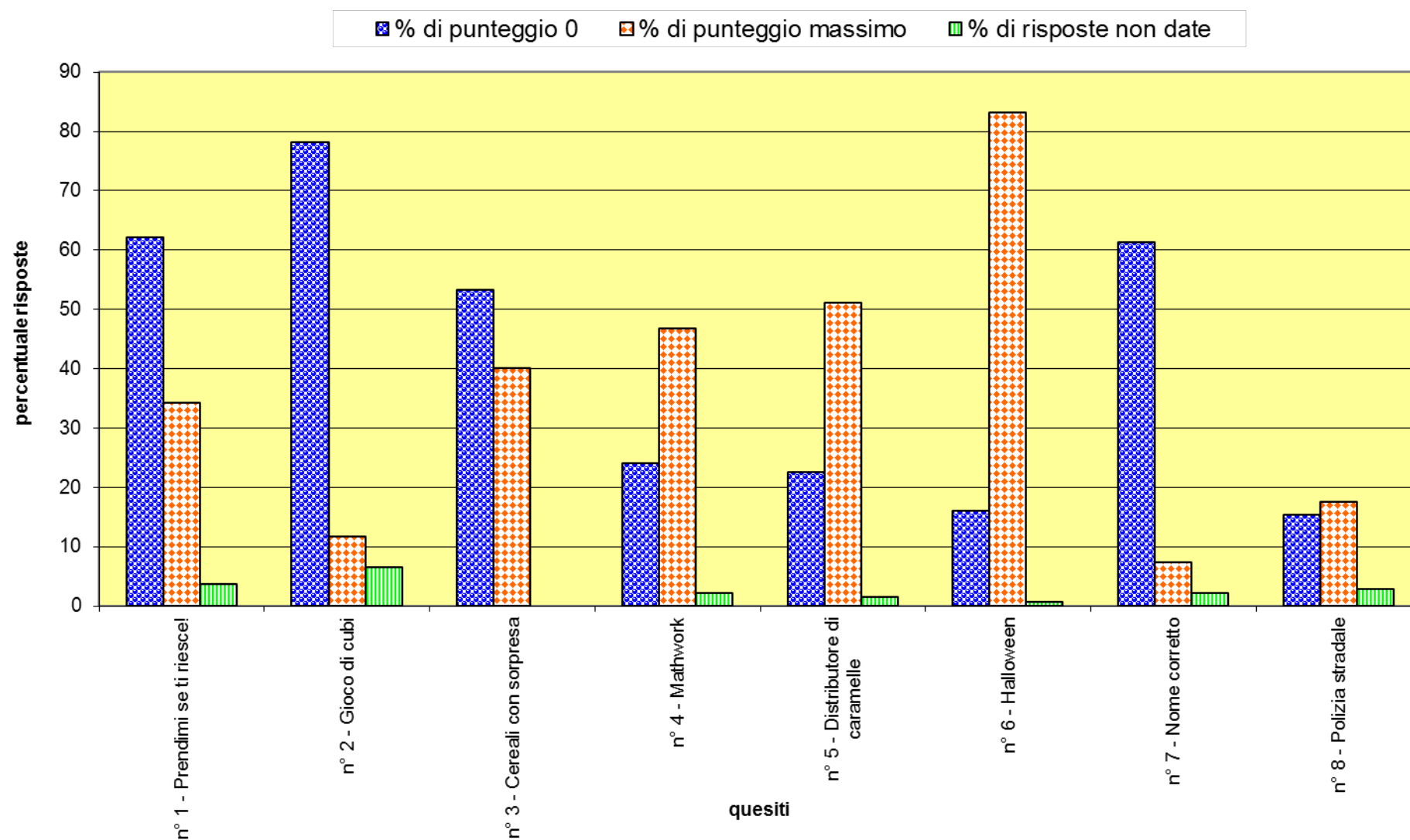
MsFJ 2013/2014 Scuola Primaria Classe quinta		
FASCIA	INTERVALLO PUNTEGGIO TOTALE	% classi con punteggio nella fascia
A	45 - 56	7,3
B	30 - 44	26,3
C	15 - 29	49,6
D	0 - 14	16,8

MsFJ 2013/2014 5ª Primaria/1ª Sec. I grado Classe mista		
FASCIA	INTERVALLO PUNTEGGIO TOTALE	% classi con punteggio nella fascia
A	60 - 66	0,0
B	45 - 59	9,8
C	30 - 44	36,1
D	15 - 29	44,3
E	0 - 14	9,8

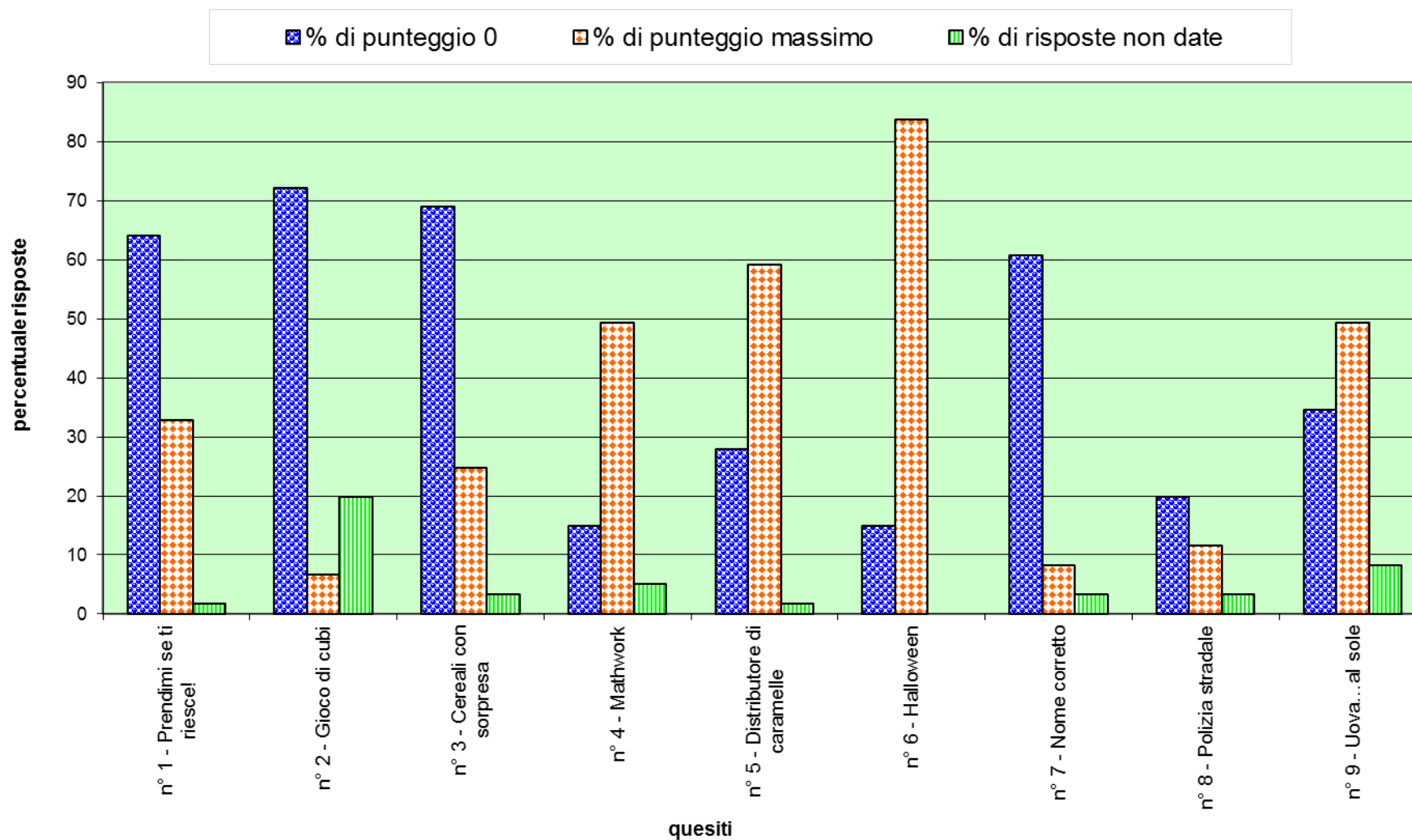
MsFJ 2013/2014 Scuola Secondaria di I Grado classe prima		
FASCIA	INTERVALLO PUNTEGGIO TOTALE	% classi con punteggio nella fascia
A	60 - 66	0,4
B	45 - 59	10,4
C	30 - 44	30,8
D	15 - 29	39,6
E	0 - 14	18,8

MsFJ 2013/2014 Scuola Secondaria di I Grado classe terza		
FASCIA	INTERVALLO PUNTEGGIO TOTALE	% classi con punteggio nella fascia
A	60 - 78	9,5
B	45 - 59	33,0
C	30 - 44	34,6
D	15 - 29	18,4
E	0 - 14	4,5

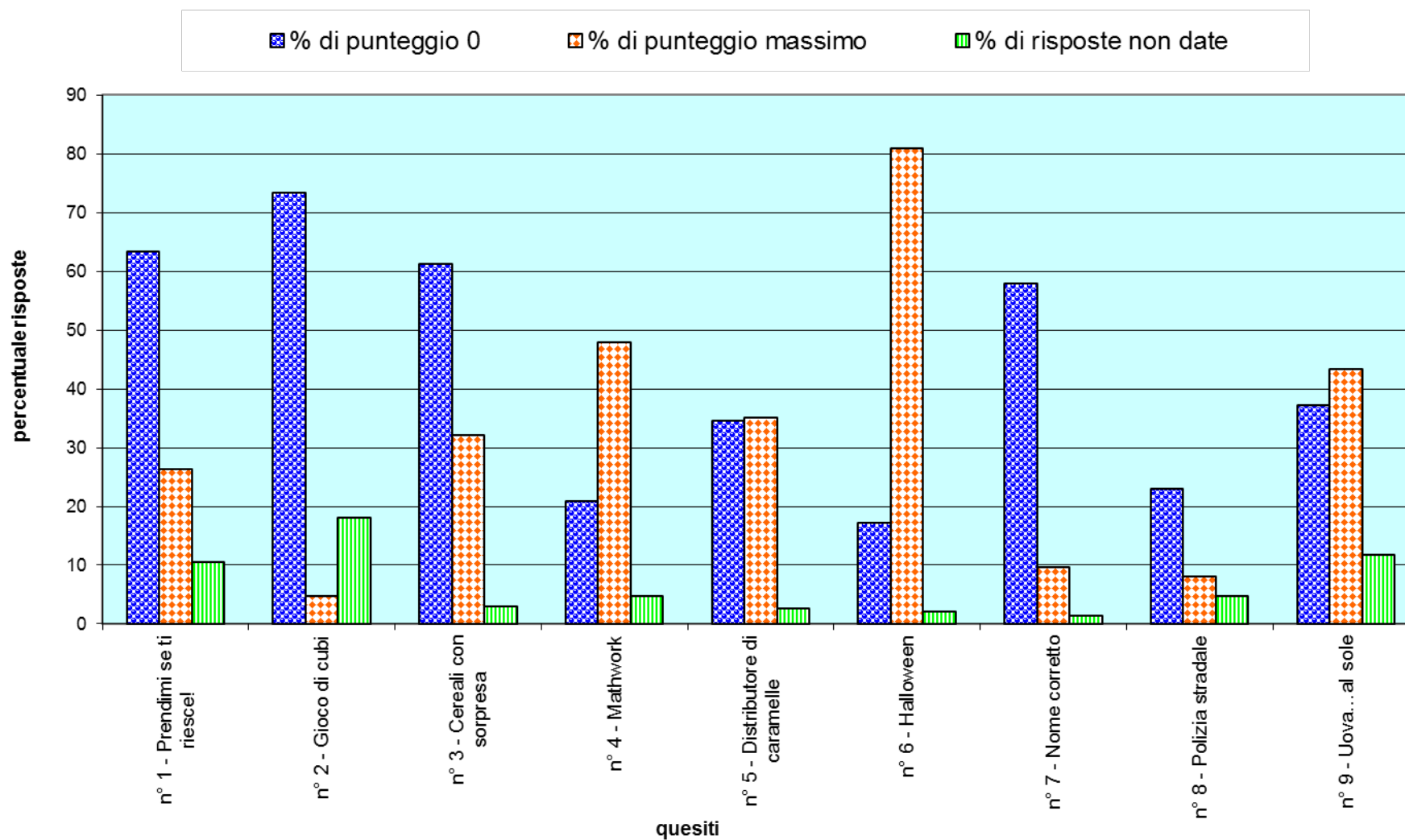
MsFJ 2013/2014 Andamento percentuale per esercizio - classe quinta primaria



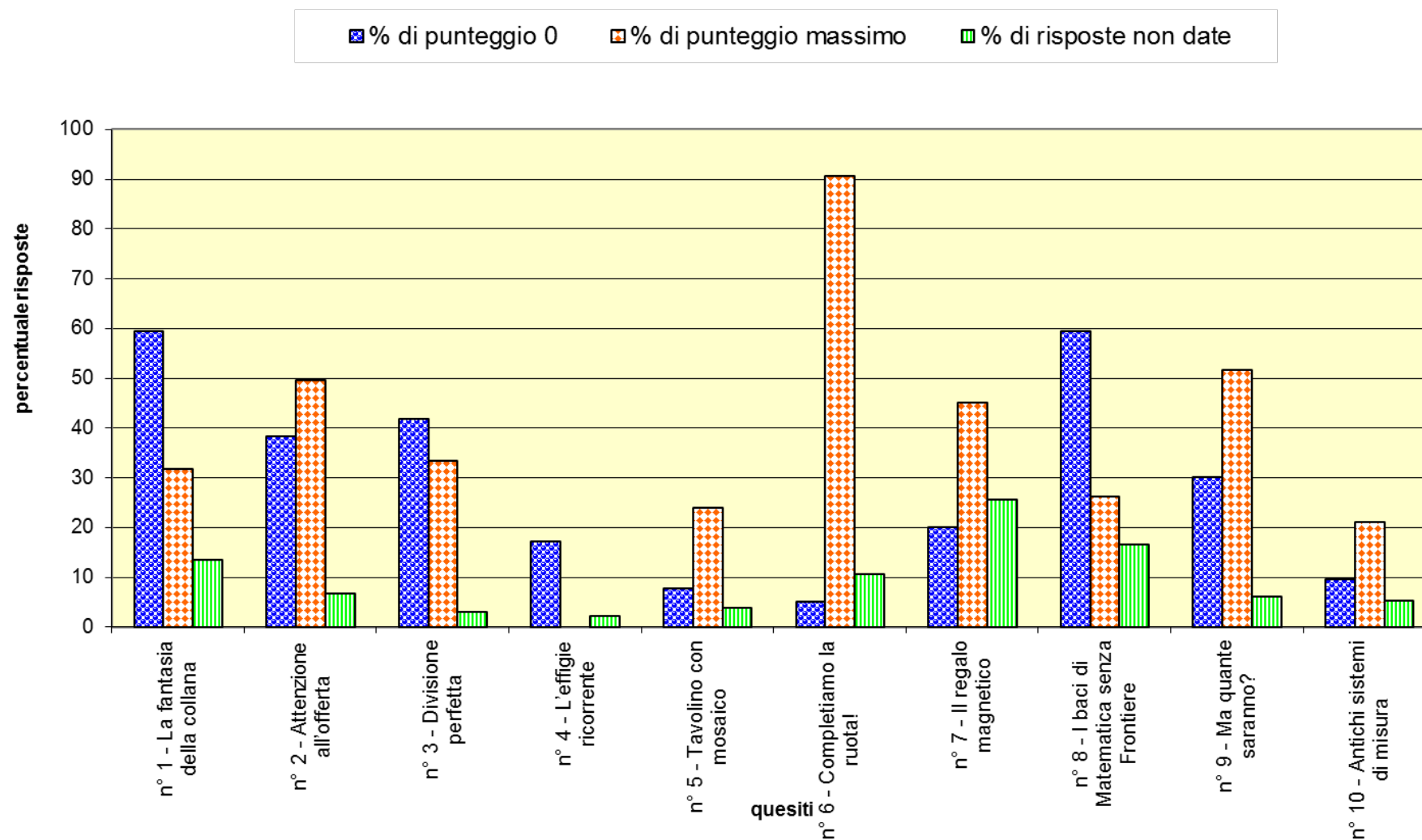
**MsFJ 2013/2014 Andamento percentuale per esercizio classe mista
(quinta primaria / prima sec. I grado)**



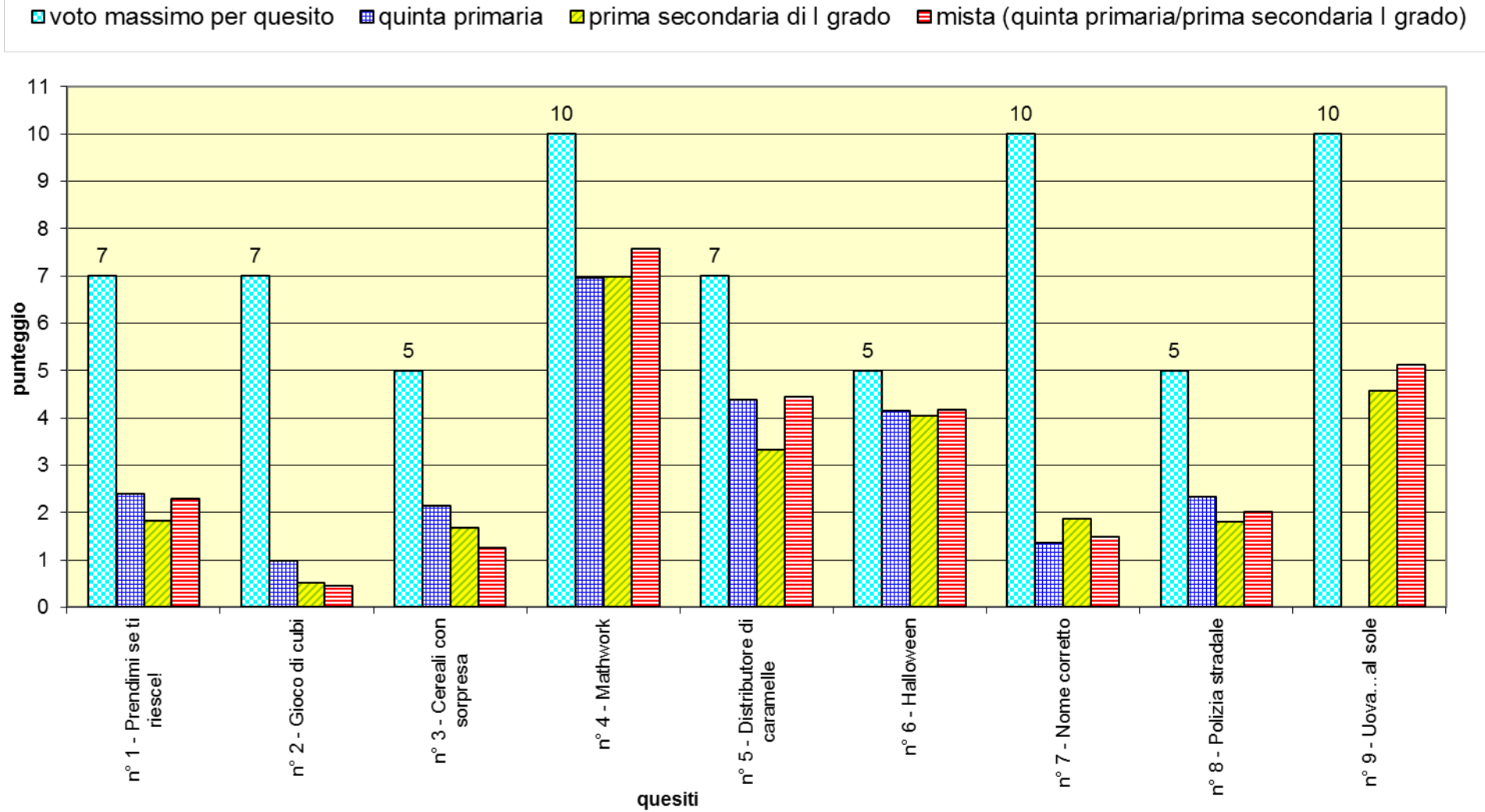
MsFJ 2013/2014 Andamento percentuale per esercizio - classe prima secondaria di I grado



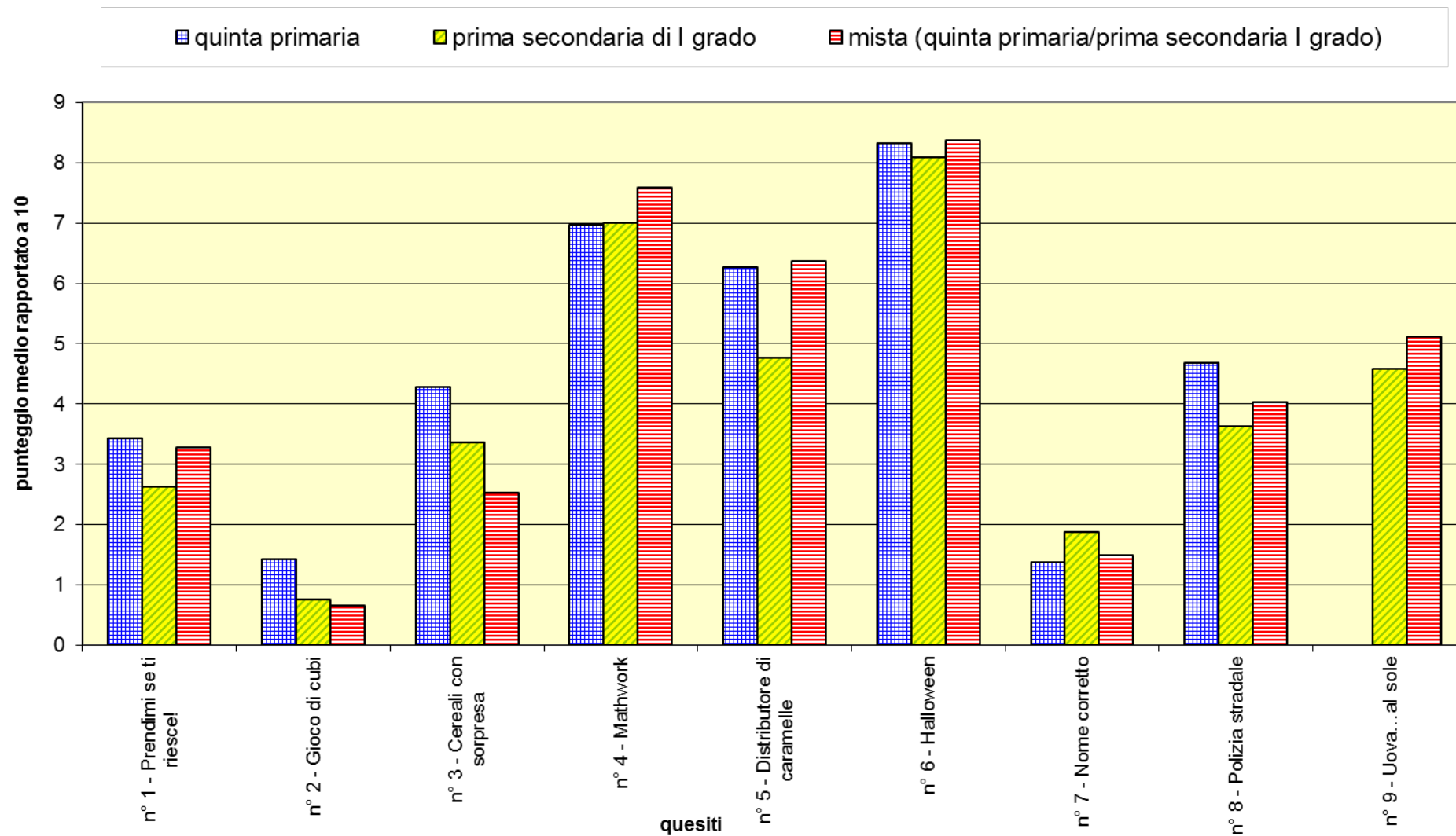
MsFJ 2013/2014 Andamento percentuale per esercizio - classe terza secondaria di I grado



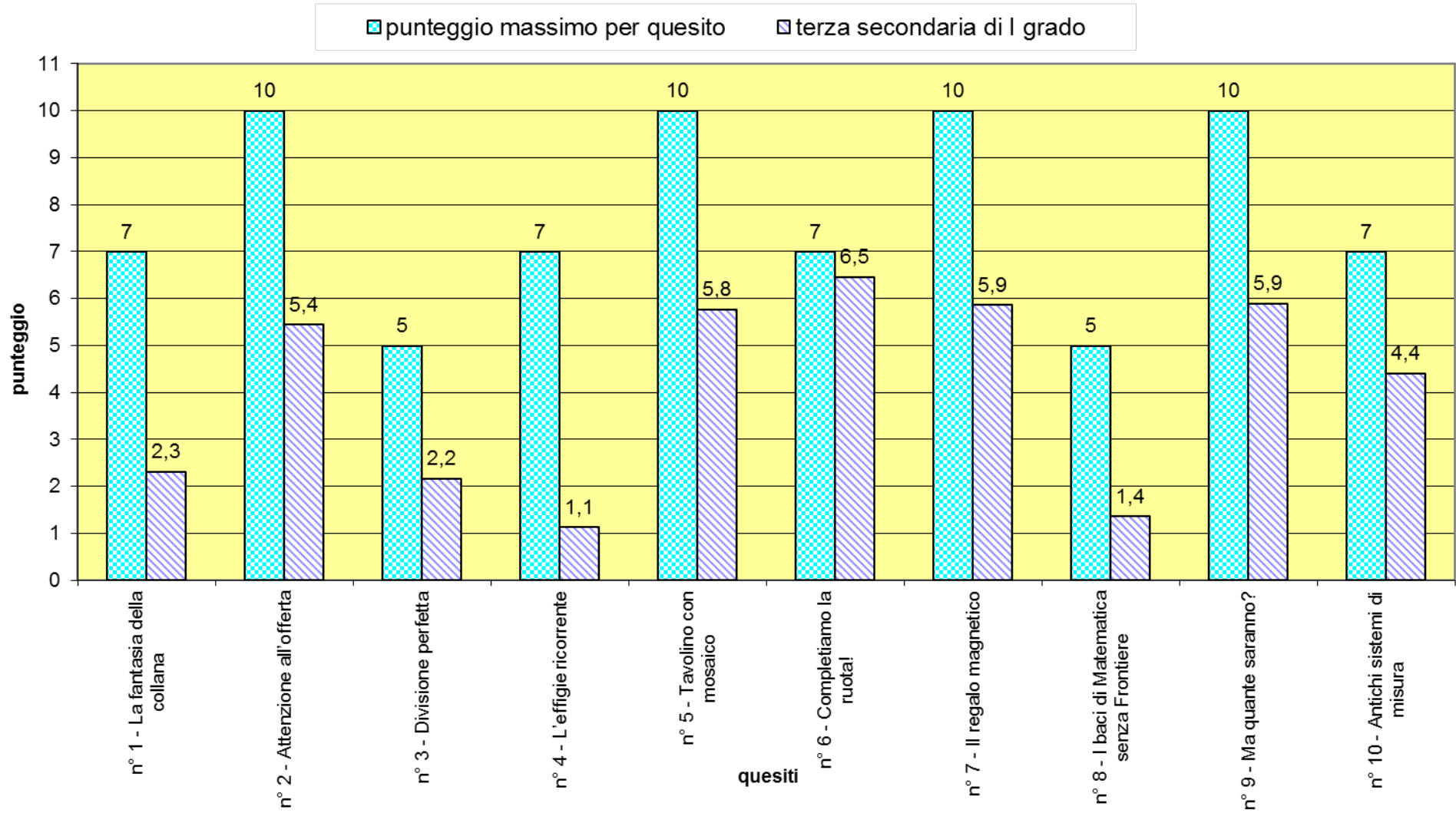
MsFJ 2013/2014 Punteggio massimo vs punteggio medio per quesito



MsFJ 2013/2014 Punteggio medio per quesito rapportato a 10



MsFJ 2013/2014 terza secondaria di primo grado
Punteggio massimo vs punteggio medio per quesito



MsFJ 2013/2014 terza secondaria di primo grado
Punteggio medio per quesito rapportato a 10

