

Competizione 16 Marzo 2012		
TIPOLOGIA CLASSI	punteggio medio	% classi con punteggio superiore al medio
Scuola Primaria - Classe 5 ^a	27,8	39,9
Scuola Secondaria di I grado - classe 1 ^a	24,2	35,4
Classe mista (5 ^a Primaria / 1 ^a Sec. I grado)	22,5	33,2
Scuola Secondaria di I grado - classe 3 ^a	31,0	42,6

Competizione 16 Marzo 2012	QUARTILI					Punteggio massimo raggiungibile
TIPOLOGIA CLASSI	Valore minimo	Primo quartile	Secondo quartile (mediana)	terzo quartile	Valore massimo	
Scuola Primaria - Classe 5 ^a	7	18	26	34	56	56
Scuola Secondaria di I grado - classe 1 ^a	0	14	23	32	60	66
Classe mista (5 ^a Primaria / 1 ^a Sec. I grado)	0	11	22	30	63	66
Scuola Secondaria di I grado - classe 3 ^a	5	20	31	41	75	78

MsFJ 2011/2012 Scuola Primaria classe quinta		
FASCIA	INTERVALLO PUNTEGGIO TOTALE	% classi con punteggio nella fascia
A	45 - 56	15,7
B	30 - 45	22,5
C	15 - 30	41,6
D	0 - 15	20,2

MsFJ 2011/2012 5ª Primaria/1ª Sec. I grado Classe mista		
FASCIA	INTERVALLO PUNTEGGIO TOTALE	% classi con punteggio nella fascia
A	61 - 66	1,6
B	46 - 60	3,3
C	31 - 45	21,3
D	16 - 30	41,0
E	0 - 15	32,8

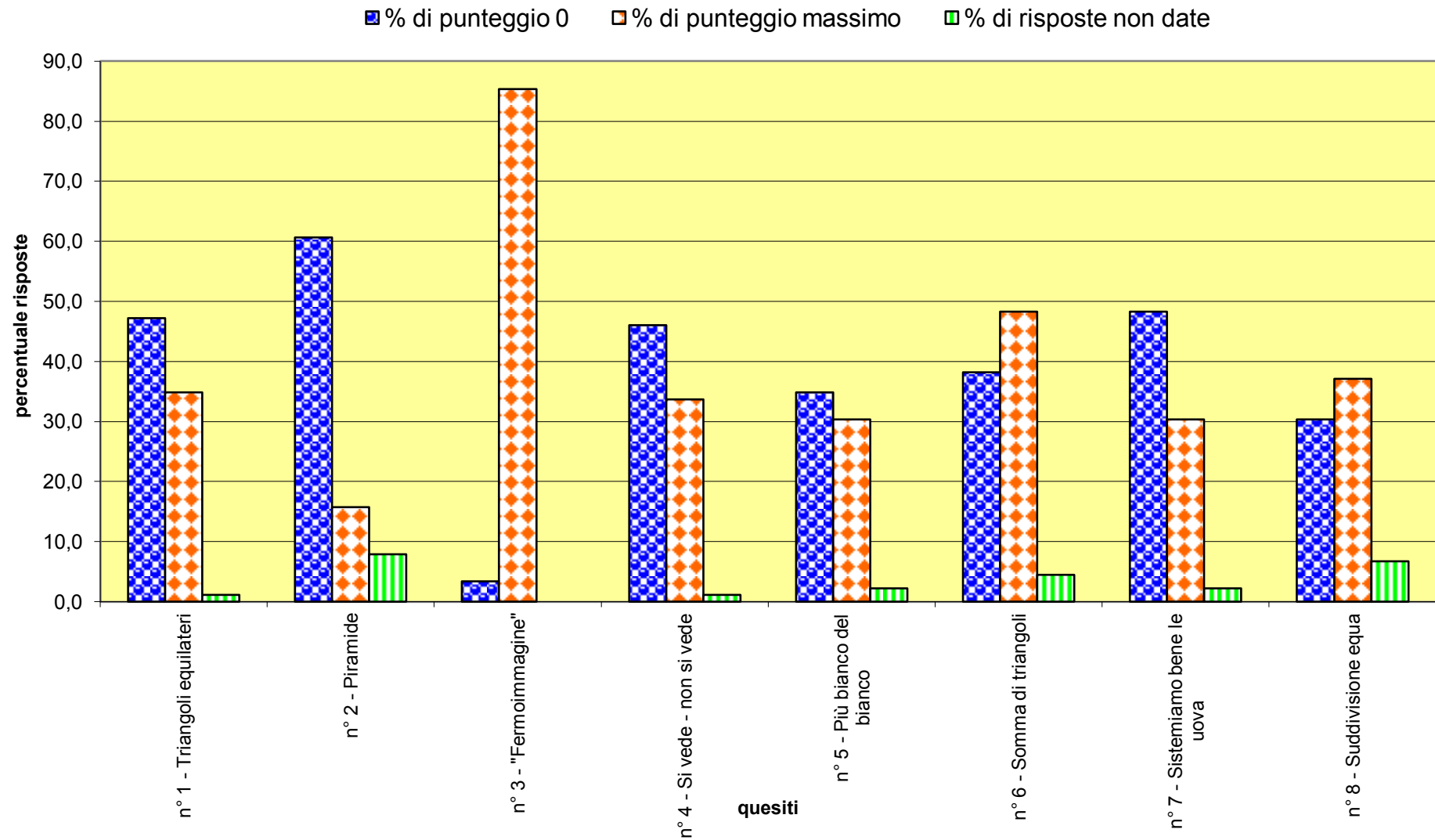
MsFJ 2011/2012 Scuola Secondaria di I Grado classe prima		
FASCIA	INTERVALLO PUNTEGGIO TOTALE	% classi con punteggio nella fascia
A	61 - 66	0,5
B	46 - 60	5,0
C	31 - 45	26,0
D	16 - 30	41,6
E	0 - 15	26,9

MsFJ 2011/2012 Scuola Secondaria di I Grado classe terza		
FASCIA	INTERVALLO PUNTEGGIO TOTALE	% classi con punteggio nella fascia
A	61 - 78	2,0
B	46 - 60	17,9
C	31 - 45	31,1
D	16 - 30	33,1
E	0 - 15	15,9

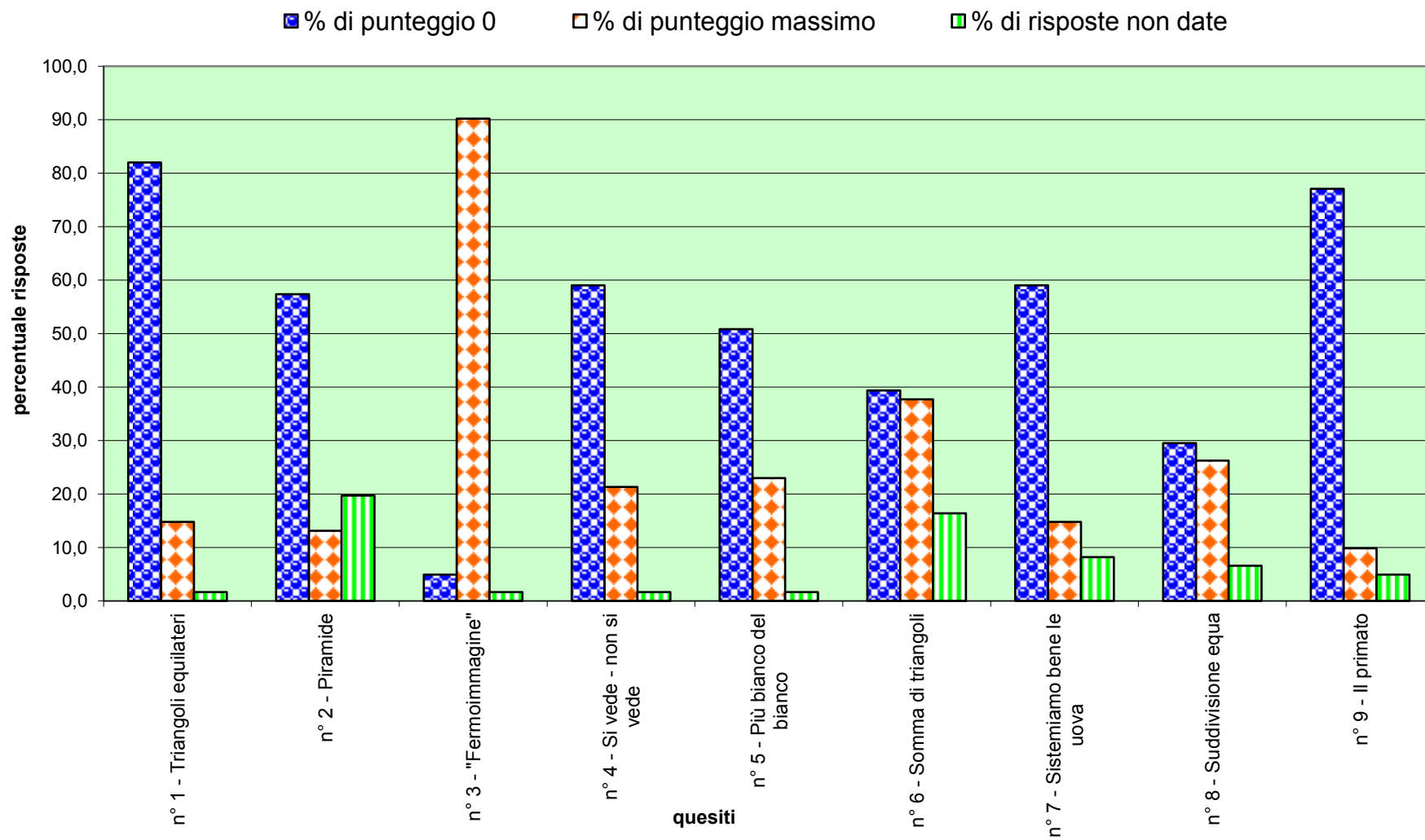
Esercizi Competizione 16 Marzo 2012	Scuola Primaria classe quinta			5 ^a Primaria / 1 ^a Sec. I grado Classe mista			Scuola Secondaria di I grado classe prima		
	% di punteggio 0	% di punteggio massimo	% di risposte non date	% di punteggio 0	% di punteggio massimo	% di risposte non date	% di punteggio 0	% di punteggio massimo	% di risposte non date
n° 1 - Triangoli equilateri	47,2	34,8	1,1	82,0	14,8	1,6	74,4	15,1	2,3
n° 2 - Piramide	60,7	15,7	7,9	57,4	13,1	19,7	70,3	5,9	14,2
n° 3 - "Fermoimmagine"	3,4	85,4	0,0	4,9	90,2	1,6	4,6	90,9	0,0
n° 4 - Si vede - non si vede	46,1	33,7	1,1	59,0	21,3	1,6	51,1	28,3	0,5
n° 5 - Più bianco del bianco	34,8	30,3	2,2	50,8	23,0	1,6	53,9	19,6	0,9
n° 6 - Somma di triangoli	38,2	48,3	4,5	39,3	37,7	16,4	39,7	37,9	11,0
n° 7 - Sistemiamo bene le uova	48,3	30,3	2,2	59,0	14,8	8,2	65,8	14,6	2,7
n° 8 - Suddivisione equa	30,3	37,1	6,7	29,5	26,2	6,6	34,7	34,7	5,5
n° 9 - Il primato				77,0	9,8	4,9	70,8	13,7	5,5

Esercizi Competizione 16 Marzo 2012	Scuola Secondaria di I grado classe terza		
	% di punteggio 0	% di punteggio massimo	% di risposte non date
n° 1 - L'imbroglione	21,2	73,5	5,3
n° 2 - Osservando... non si fatica	57,6	19,2	15,9
n° 3 - Un bel tavolo	53,6	15,9	15,9
n° 4 - Collezione fantastica	15,2	49,7	17,2
n° 5 - Al campeggio	74,2	21,9	4,0
n° 6 - Per la festa della mamma	11,9	70,2	3,3
n° 7 - Cambiamento di abitudini telefoniche	23,2	48,3	7,3
n° 8 - Il campo di Maria	53,0	4,0	39,1
n° 9 - Palline in piramide	21,2	67,5	4,0
n° 10 - Non solo sacchi di farina	39,7	25,8	27,2

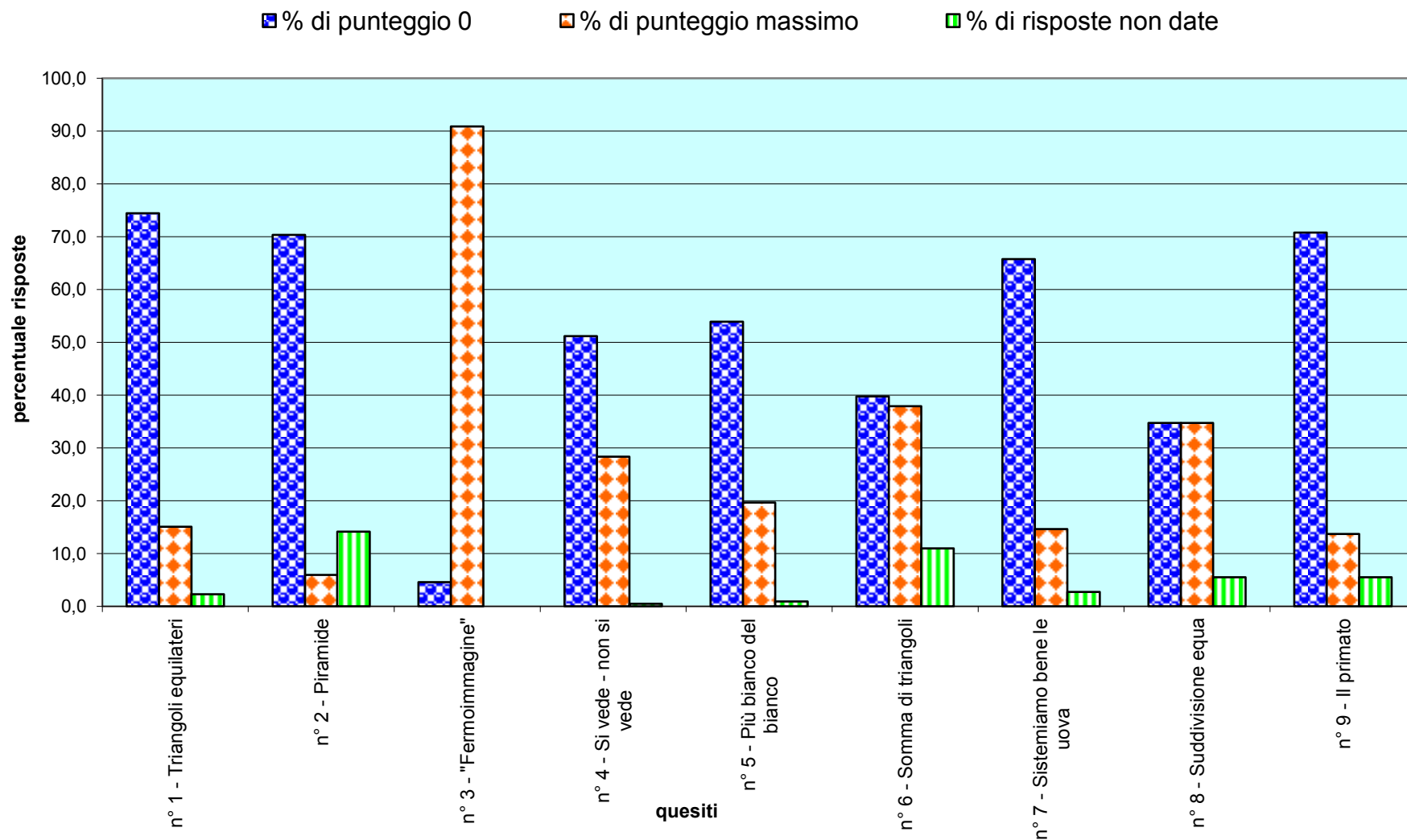
MsFJ 2011/2012 Andamento percentuale per esercizio - classe quinta primaria



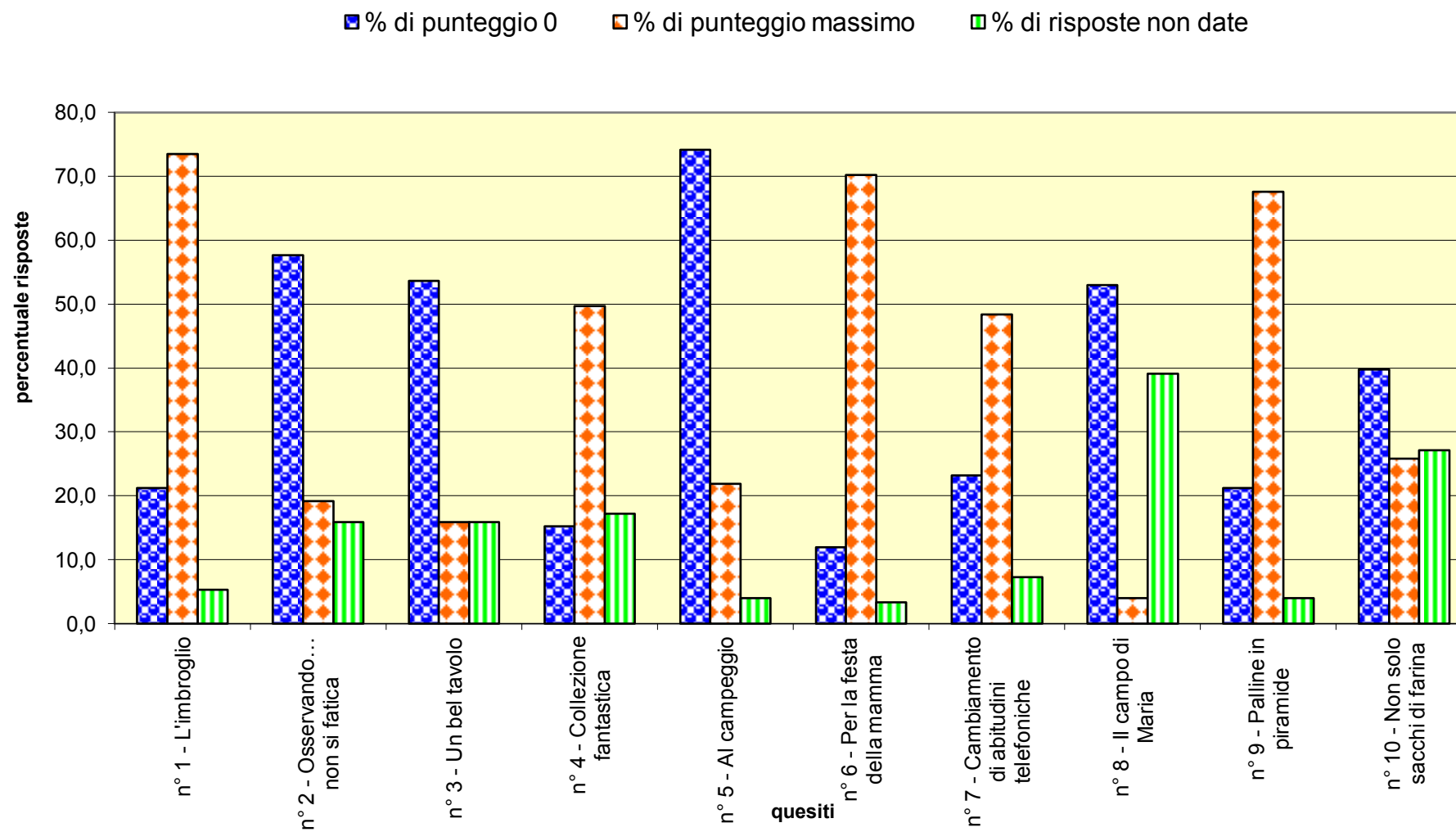
**MsFJ 2011/2012 Andamento percentuale per esercizio classe mista
(quinta primaria / prima sec. I grado)**



MsFJ 2011/2012 Andamento percentuale per esercizio - classe prima secondaria di I grado

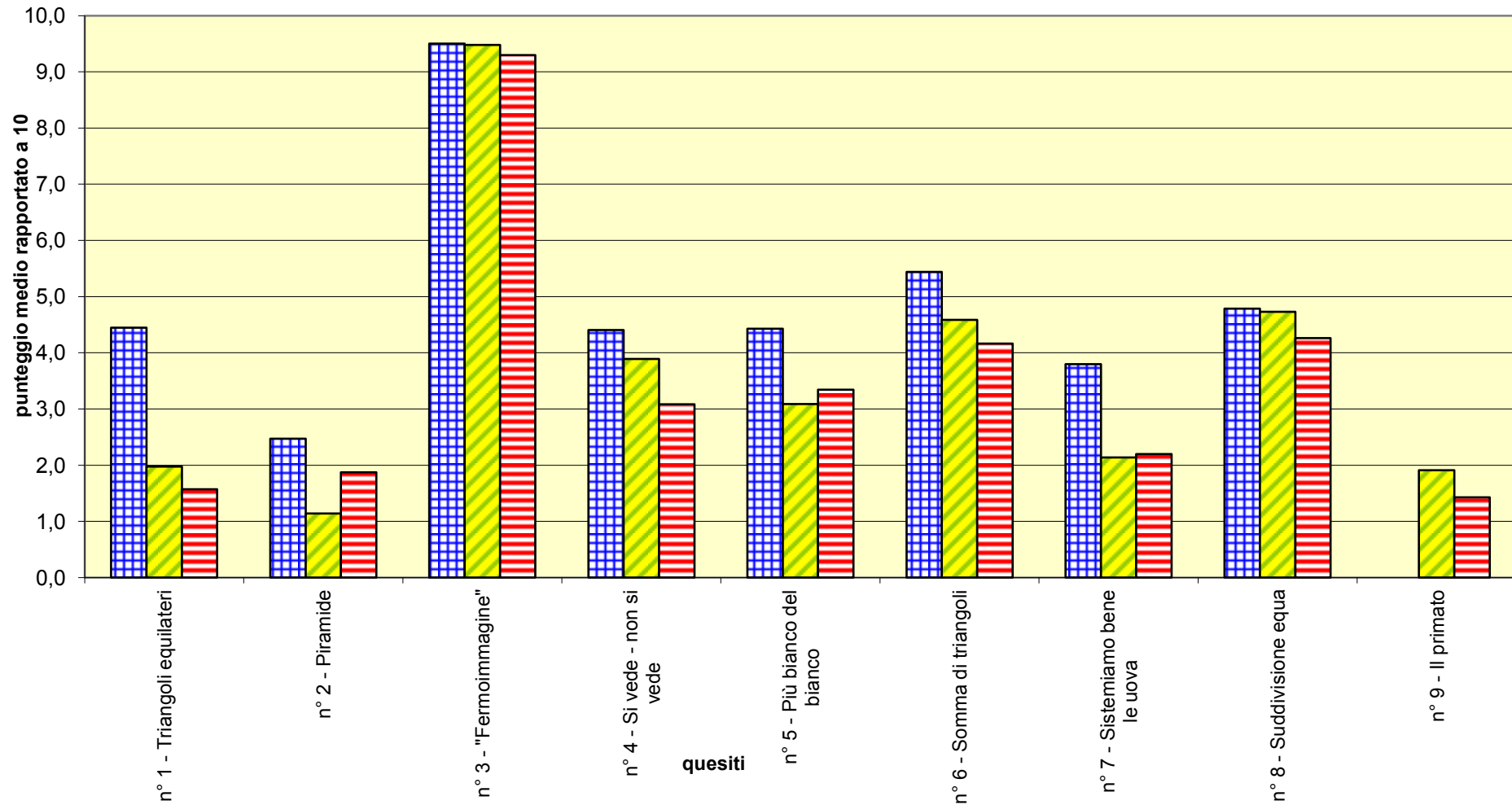


MsFJ 2011/2012 Andamento percentuale per esercizio - classe terza secondaria di I grado



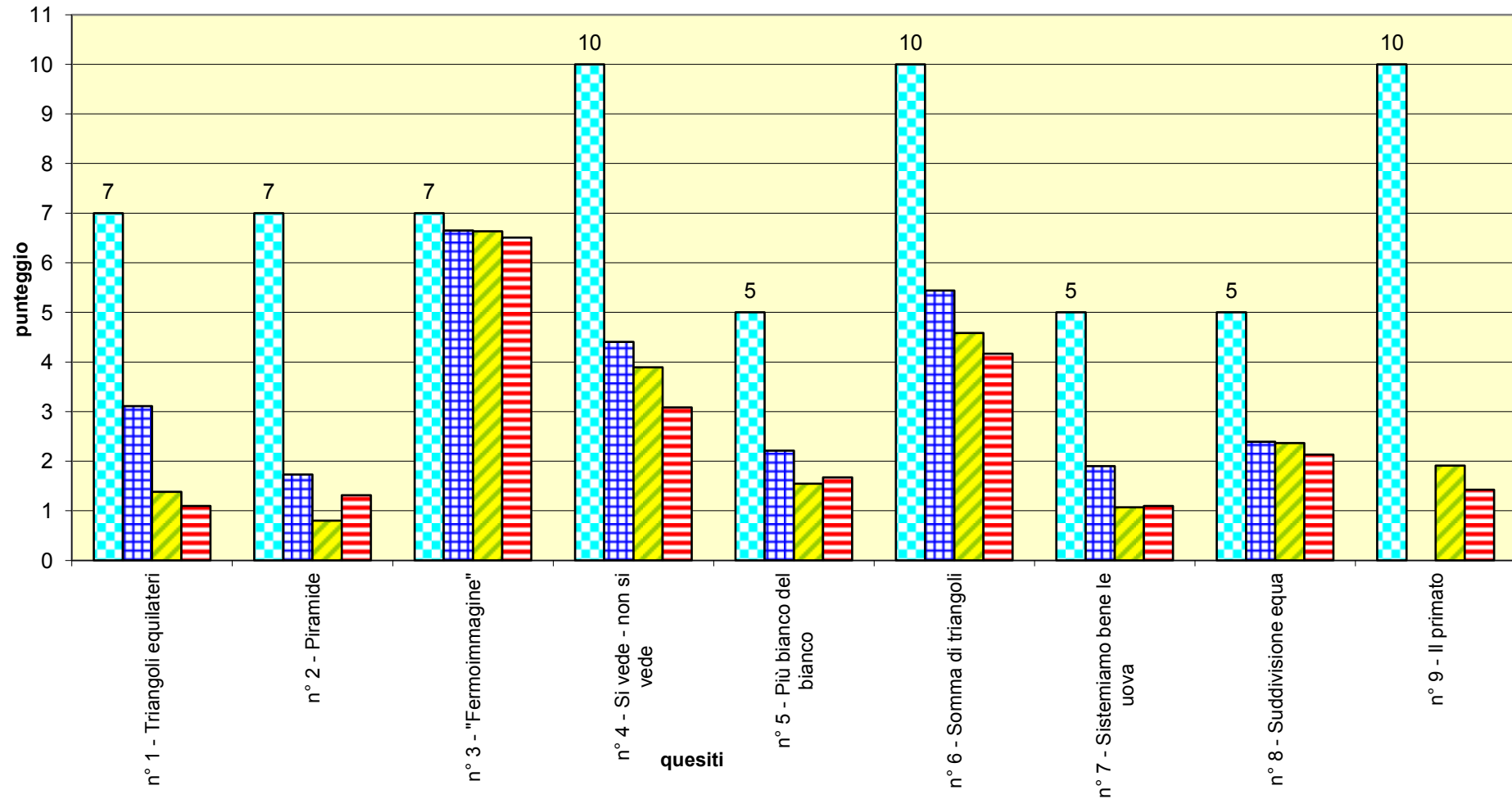
MsFJ 2011/2012 Punteggio medio per quesito rapportato a 10

■ quinta primaria
 ■ prima secondaria di I grado
 ■ mista (quinta primaria/prima secondaria I grado)

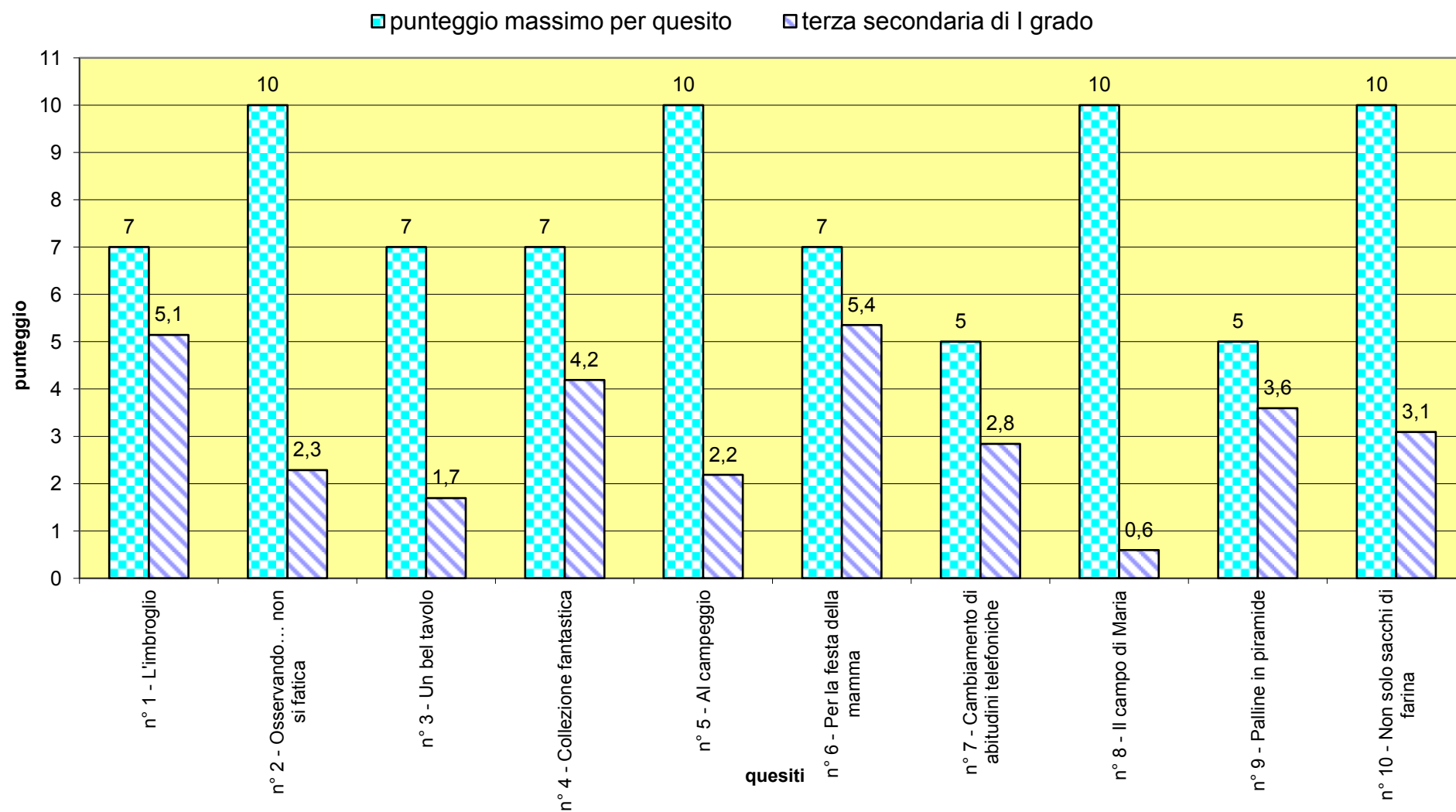


MsFJ 2011/2012 Punteggio massimo vs punteggio medio per quesito

■ voto massimo per quesito
 ■ quinta primaria
 ■ prima secondaria di I grado
 ■ mista (quinta primaria/prima secondaria I grado)



MsFJ 2011/2012 terza secondaria di primo grado
Punteggio massimo vs punteggio medio per quesito



MsFJ 2011/2012 terza secondaria di primo grado
Punteggio medio per quesito rapportato a 10

