

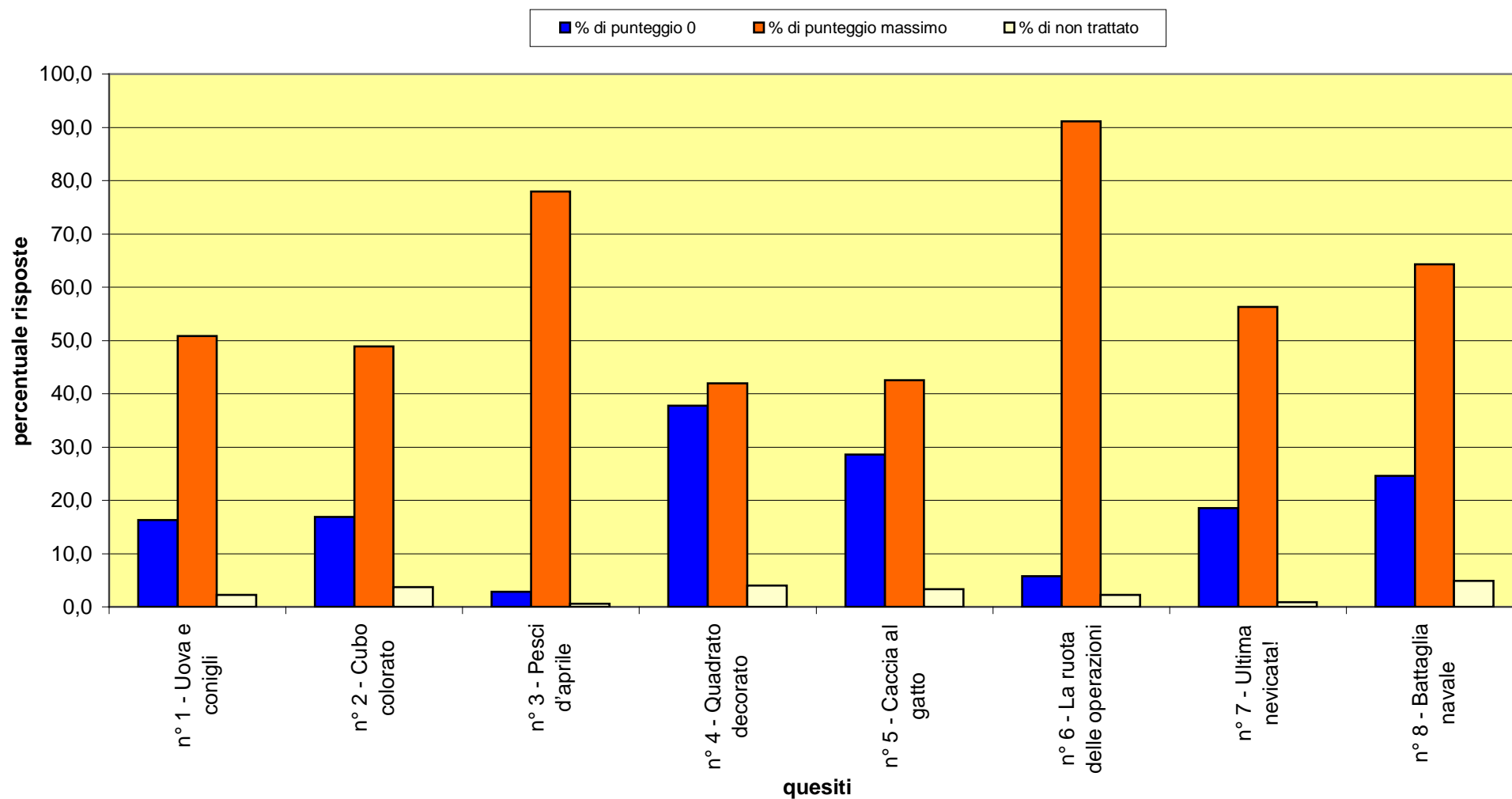
TIPOLOGIA D'ISTITUTO	Voto	
Competizione 10 febbraio 2009	% punteggi superiori a media	punteggio medio
Scuola Primaria	60,57	45,91
Scuola Secondaria di I° Grado	51,68	46,28

MsFJ 2008-09 SCUOLA PRIMARIA		
FASCIA	INTERVALLO PUNTEGGIO TOTALE	PERCENTUALE
A	61 - 64	12,86
B	46 - 60	47,71
C	31 - 45	24,86
D	16 - 30	8,57
E	0 - 15	6,00

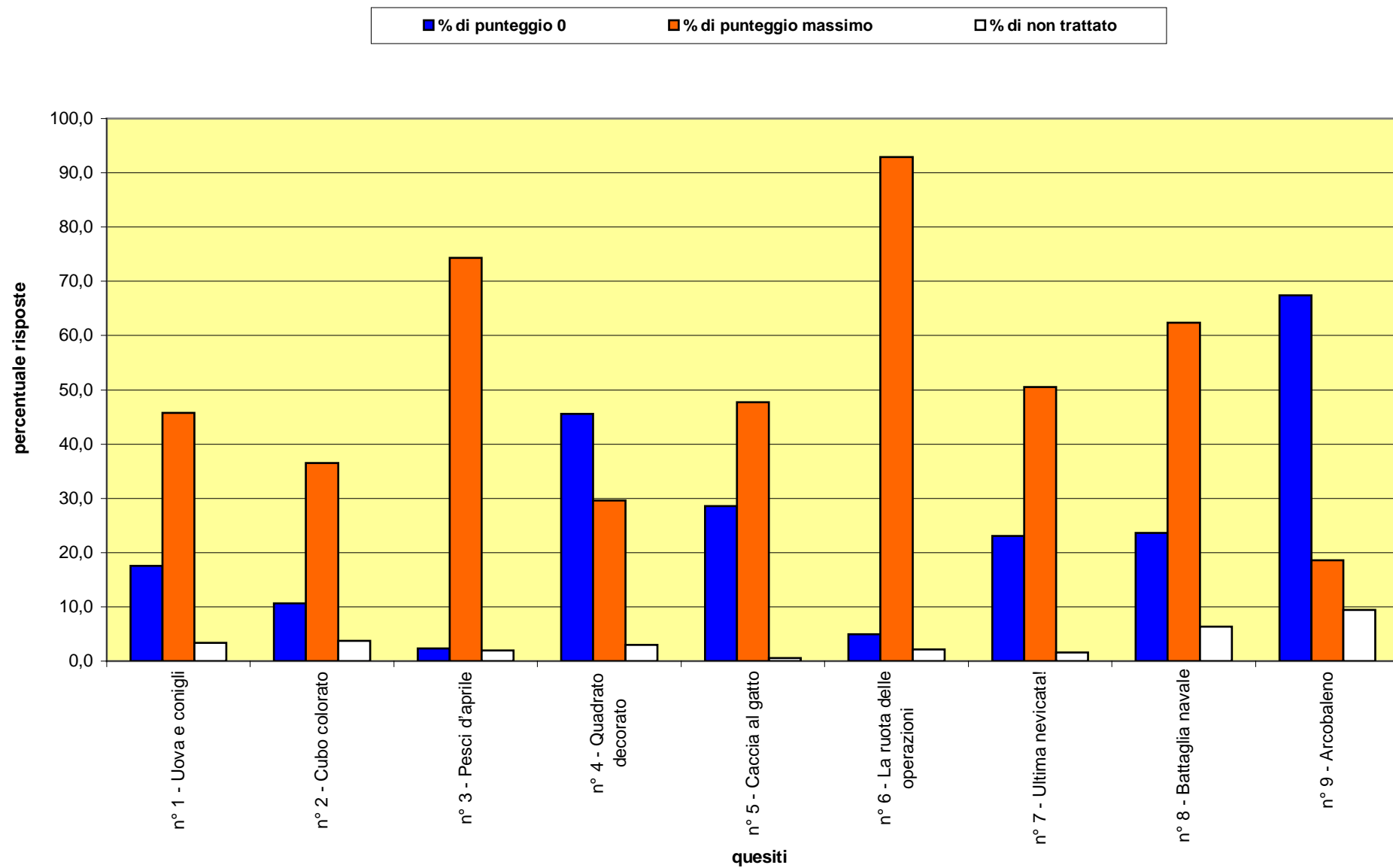
MsFJ 2008-09 SCUOLA SECONDARIA DI I° GRADO		
FASCIA	INTERVALLO PUNTEGGIO TOTALE	PERCENTUALE
A	61 - 74	17,95
B	46 - 60	35,90
C	31 - 45	31,16
D	16 - 30	11,64
E	0 - 15	3,35

Esercizi competizione 10 febbraio 2009	scuola Primaria			Scuola Secondaria di I° Grado		
	% di punteggio 0	% di punteggio massimo	% di non trattato	% di punteggio 0	% di punteggio massimo	% di non trattato
n° 1 - Uova e conigli	16,3	50,9	2,3	17,6	45,8	3,4
n° 2 - Cubo colorato	16,9	48,9	3,7	10,7	36,5	3,7
n° 3 - Pesci d'aprile	2,9	78,0	0,6	2,4	74,4	2,0
n° 4 - Quadrato decorato	37,7	42,0	4,0	45,6	29,6	3,0
n° 5 - Caccia al gatto	28,6	42,6	3,3	28,6	47,7	0,6
n° 6 - La ruota delle operazioni	5,7	91,1	2,3	4,9	92,9	2,2
n° 7 - Ultima nevicata!	18,6	56,3	0,9	23,1	50,5	1,6
n° 8 - Battaglia navale	24,6	64,3	4,9	23,7	62,3	6,3
n° 9 - Arcobaleno				67,5	18,5	9,5

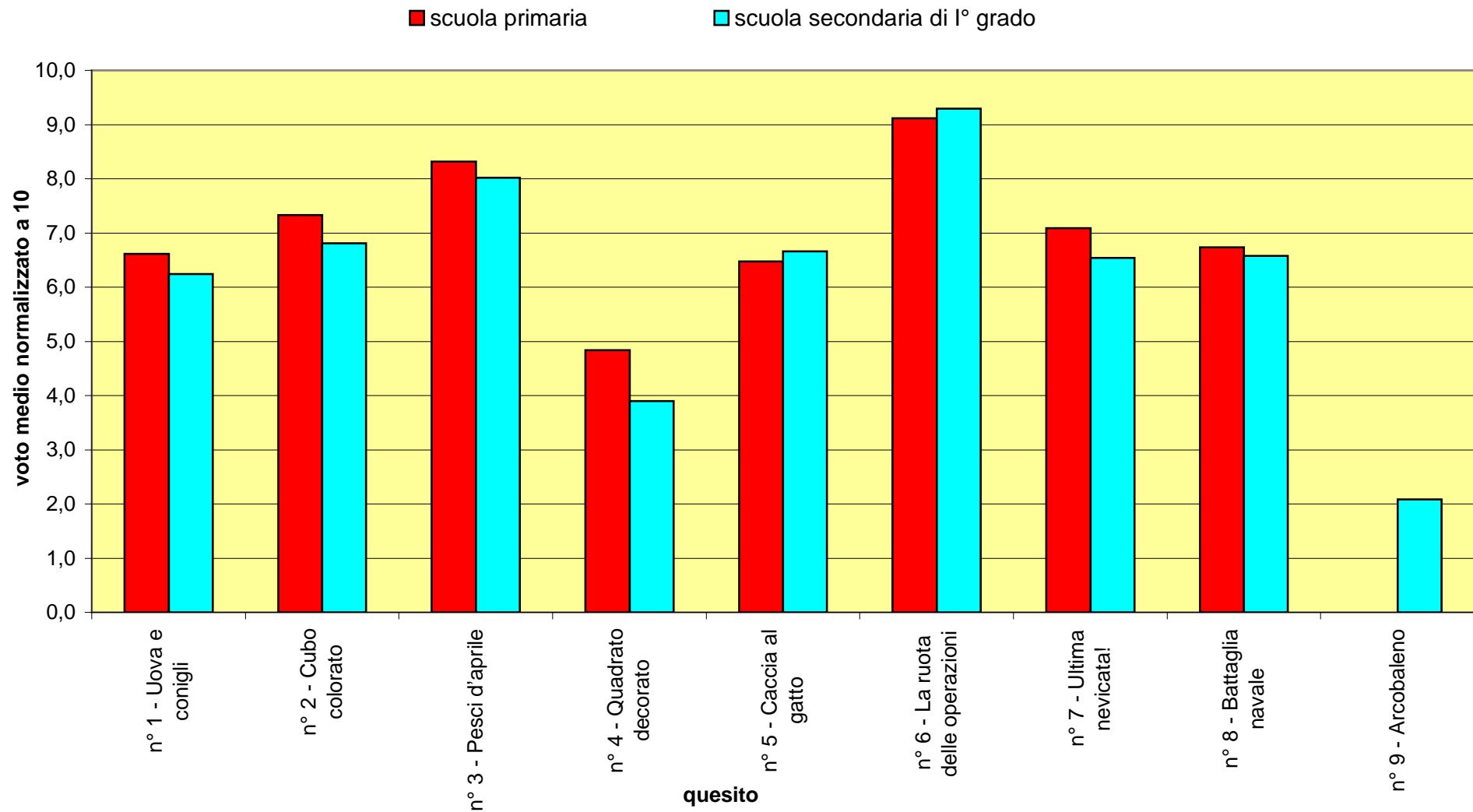
MsFJ 2008/09 Andamento percentuale per esercizio scuola primaria



MsFJ 2008/09 Andamento percentuale per esercizio scuola secondaria di I° grado



MsFJ 2007/08 Grafico voto medio per quesito



MsFJ 2008/09 VOTO MASSIMO vs VOTO MEDIO per quesito

