

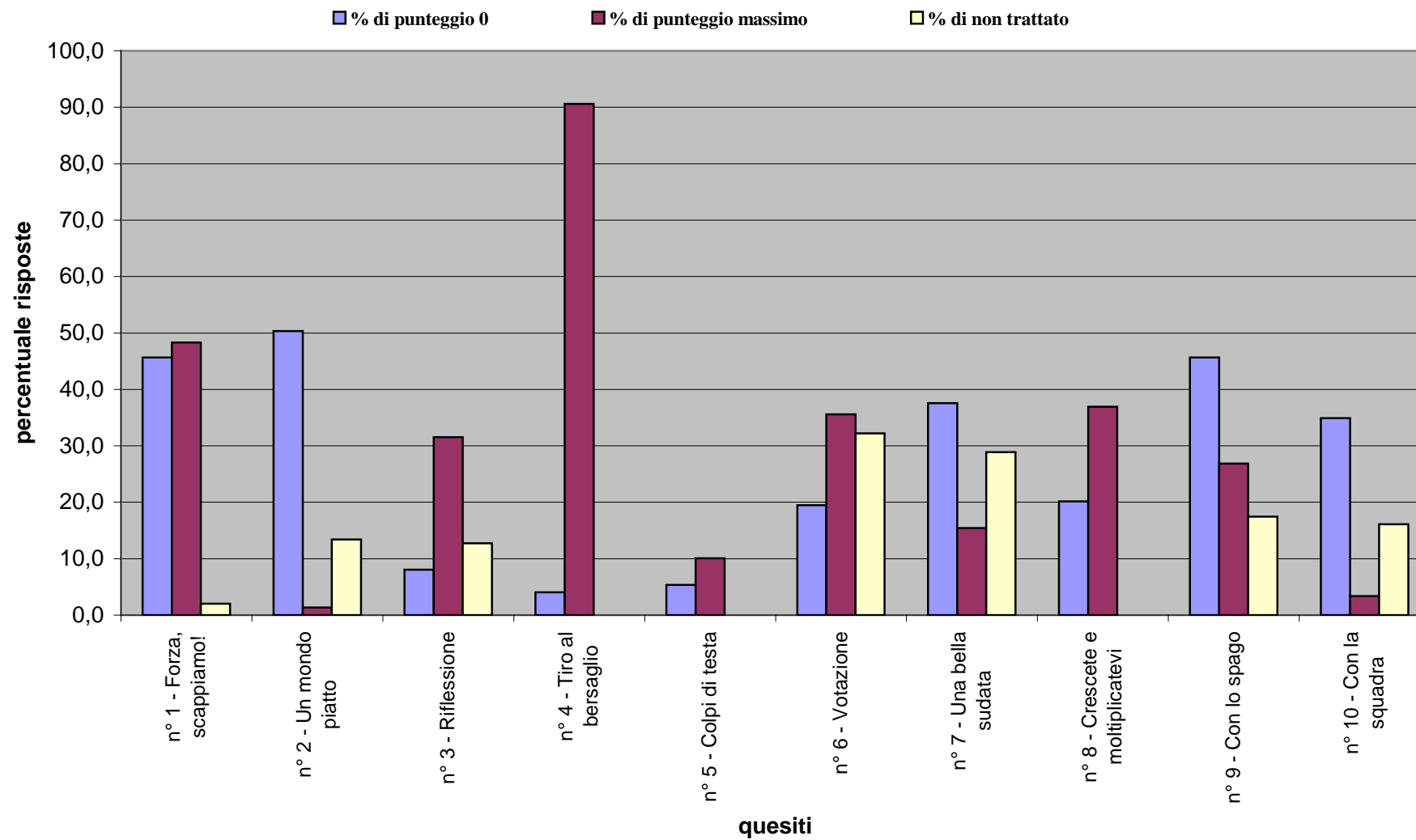
## STATISTICHE MSF 2007-08 NORD-EST

TIPOLOGIA D'ISTITUTO	CLASSI SECONDE		CLASSI TERZE	
Competizione 26 febbraio 2008	punteggio massimo	punteggio medio	punteggio massimo	punteggio medio
<b>LS</b>	57 / 65	37,34	78 / 87	46,92
<b>LC LL</b>	52 / 65	20,77	42 / 87	24,64
<b>ITI</b>	39 / 65	23,94	47 / 87	32,85
<b>ITCGT</b>	37 / 65	16,07	41 / 87	17,95
<b>IP</b>	15 / 65	15,00	7 / 87	7,00

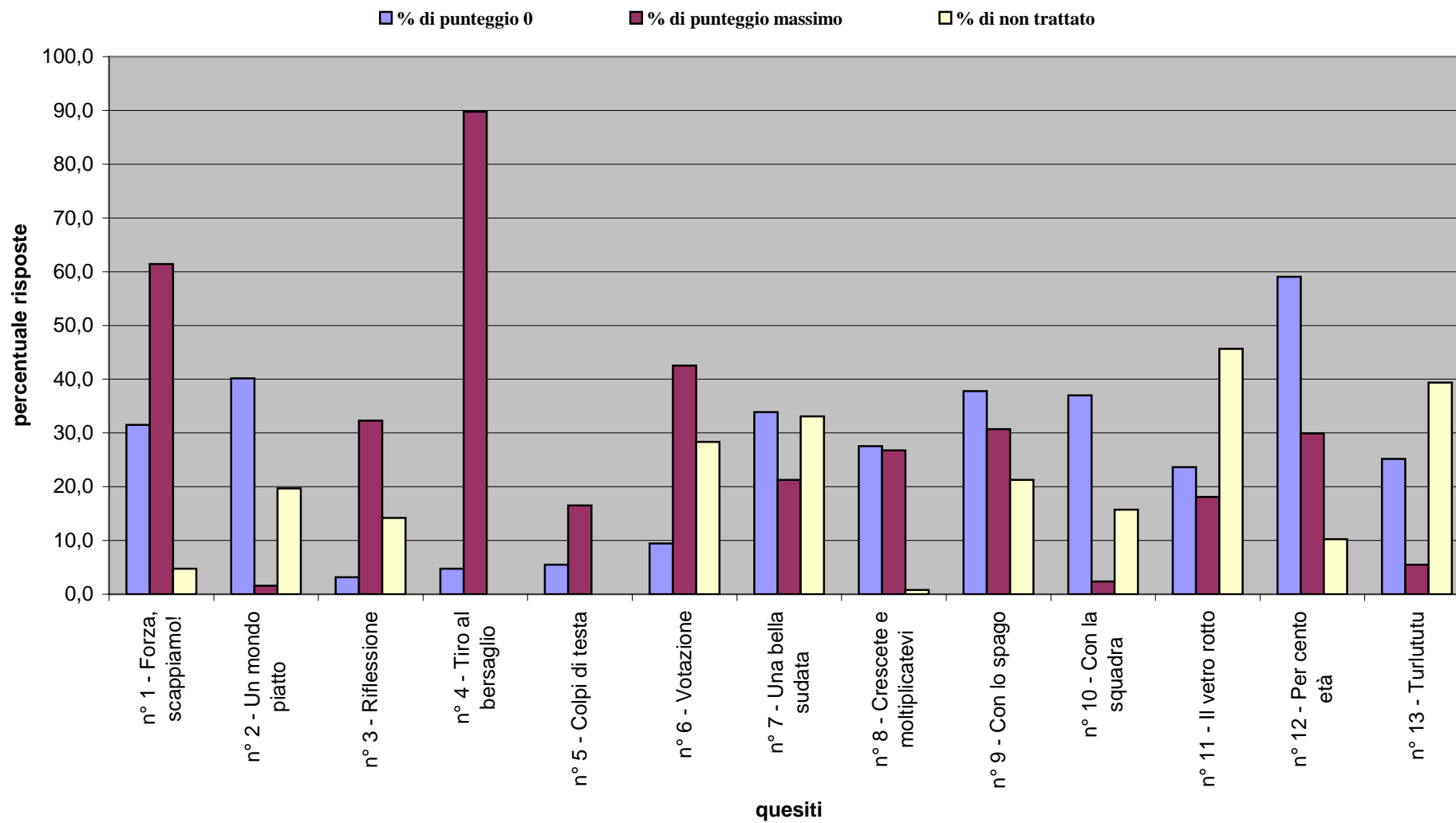
**TABELLA ANDAMENTO RISPOSTE ESERCIZI**

	Classi seconde			Classi terze			Totalità classi		
<b>Esercizi competizione 26 febbraio 2008</b>	% di punteggio 0	% di punteggio massimo	% di non trattato	% di punteggio 0	% di punteggio massimo	% di non trattato	% di punteggio 0	% di punteggio massimo	% di non trattato
<b>n° 1 - Forza, scappiamo!</b>	45,6	48,32	2,0	31,5	61,4	4,7	39,1	54,35	3,3
<b>n° 2 - Un mondo piatto</b>	50,3	1,3	13,4	40,2	1,6	19,7	45,7	1,4	16,3
<b>n° 3 - Riflessione</b>	8,1	31,5	12,8	3,1	32,28	14,2	5,8	31,88	13,4
<b>n° 4 - Tiro al bersaglio</b>	4,0	90,6	0,0	4,7	89,8	0,0	4,3	90,2	0,0
<b>n° 5 - Colpi di testa</b>	5,4	10,1	0,0	5,5	16,5	0,0	5,4	13,0	0,0
<b>n° 6 - Votazione</b>	19,5	35,6	32,2	9,4	42,5	28,3	14,9	38,8	30,4
<b>n° 7 - Una bella sudata</b>	37,6	15,4	28,9	33,9	21,3	33,1	35,9	18,1	30,8
<b>n° 8 - Crescete e moltiplicatevi</b>	20,1	36,9	0,0	27,6	26,8	0,8	23,6	32,2	0,4
<b>n° 9 - Con lo spago</b>	45,6	26,8	17,4	37,8	30,7	21,3	42,0	28,6	19,2
<b>n° 10 - Con la squadra</b>	34,9	3,4	16,1	37,0	2,4	15,7	35,9	2,9	15,9
<b>n° 11 - Il vetro rotto</b>				23,6	18,11	45,7			
<b>n° 12 - Per cento età</b>				59,1	29,9	10,2			
<b>n° 13 - Turlututu</b>				25,2	5,5	39,4			

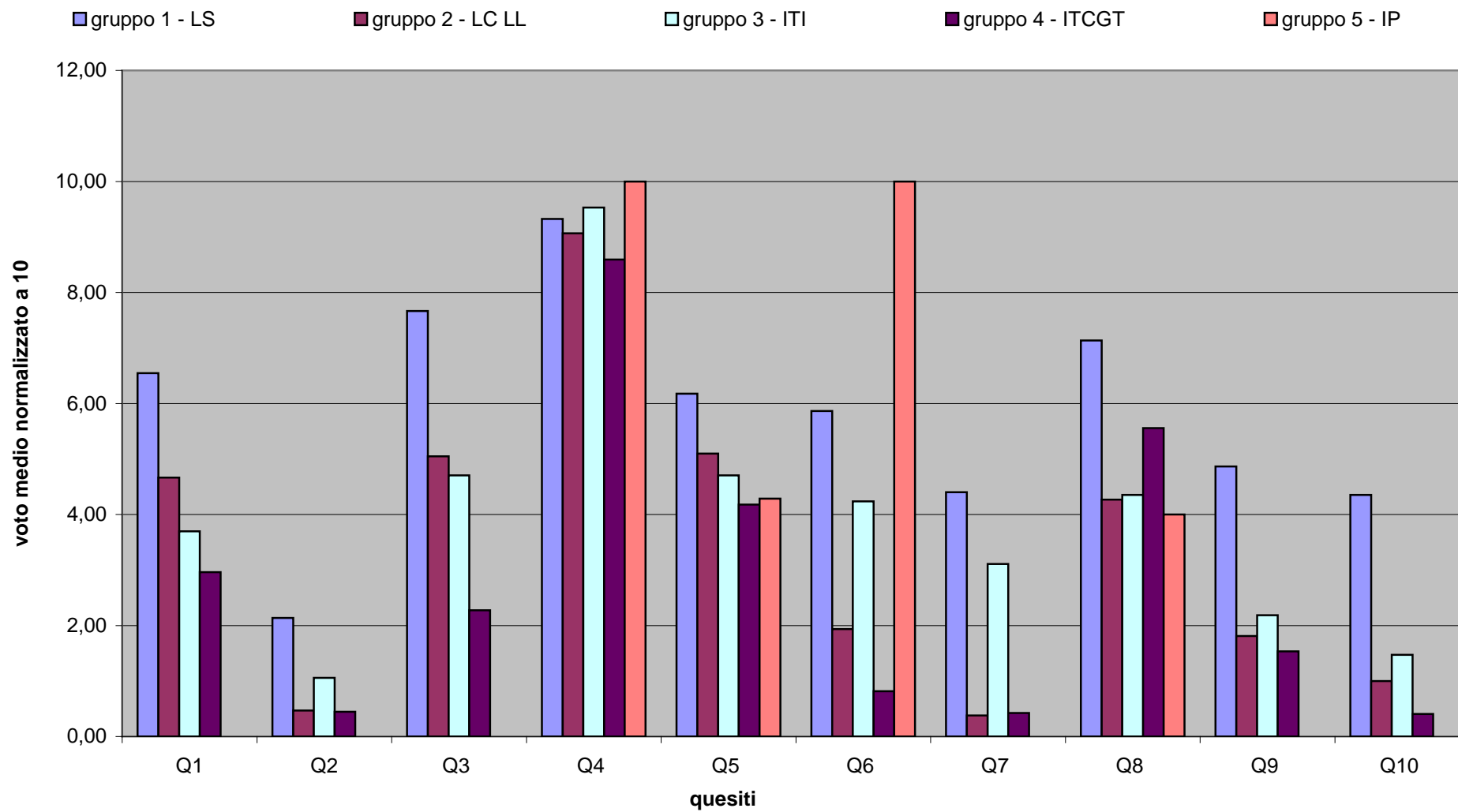
### MsF 2007/08 - Andamento percentuale per quesito - classi seconde



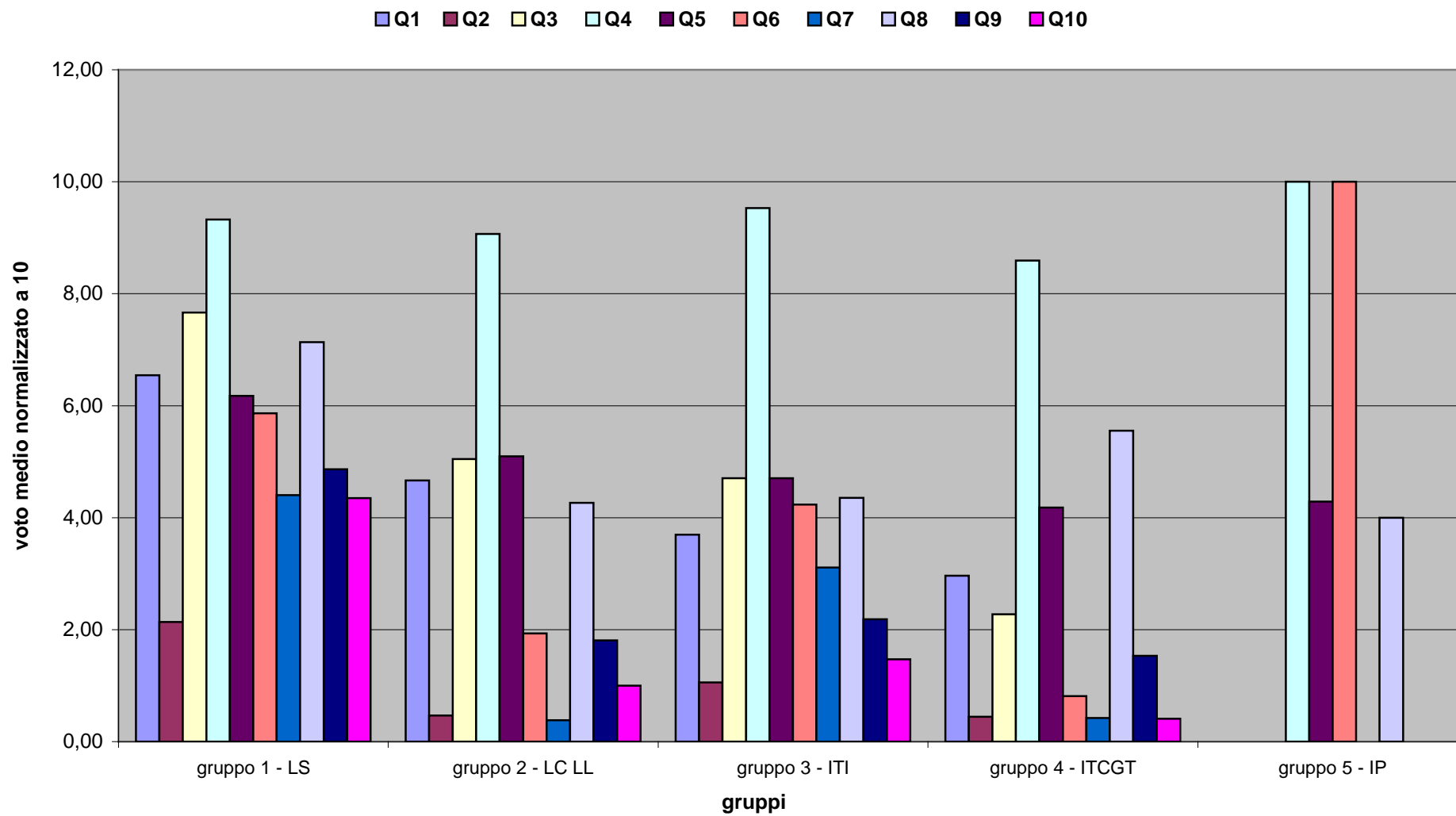
### MsF 2007/08 - Andamento percentuale per quesito - classi terze



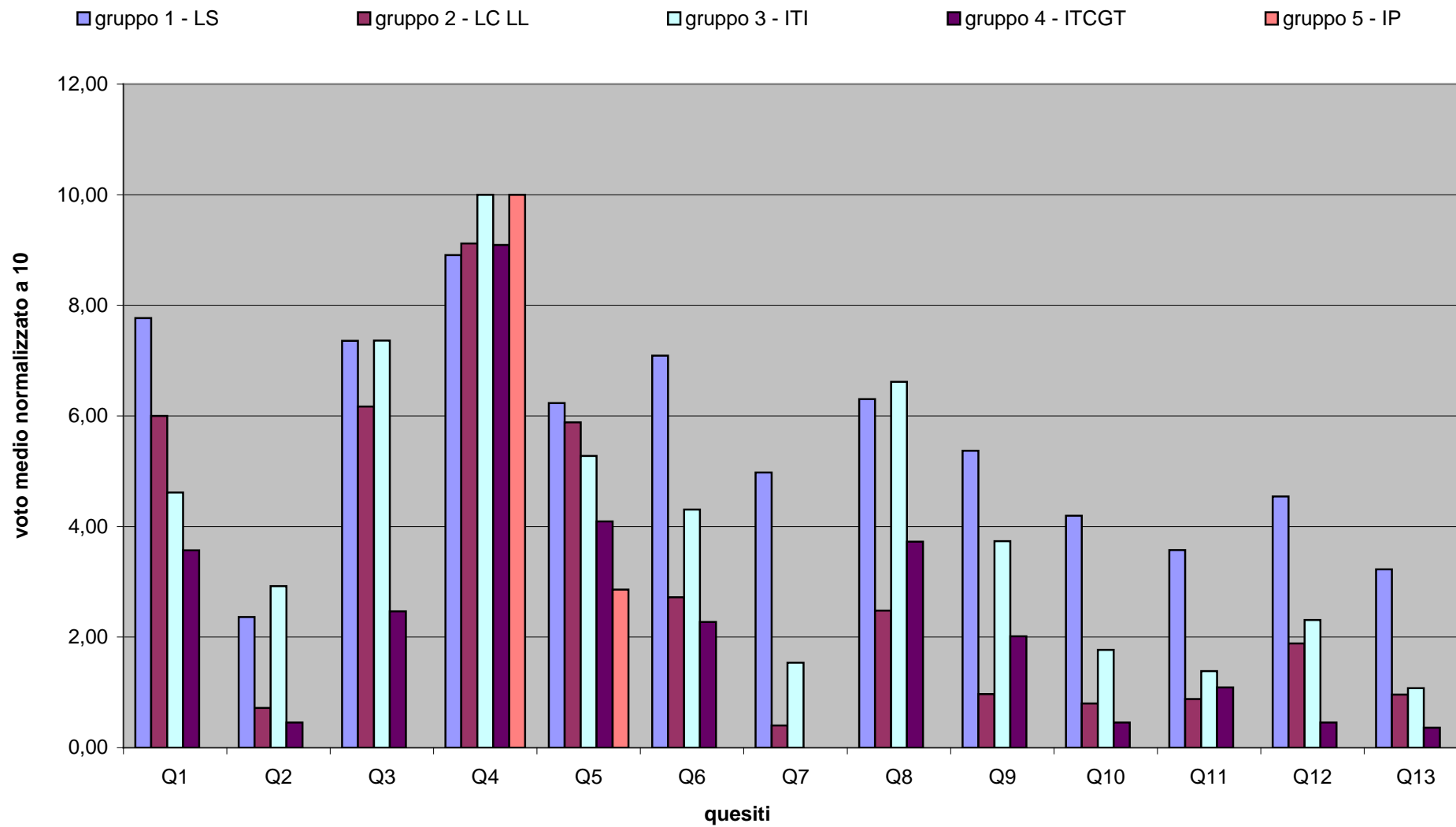
**MsF 2007/08 - Grafico classi seconde per quesito**



**MsF 2007/08 - Grafico classi seconde per gruppo**



**MsF 2007/08 - Grafico classi terze per quesito**



Q1
  Q2
  Q3
  Q4
  Q5
  Q6
  Q7
  Q8
  Q9
  Q10
  Q11
  Q12
  Q13

