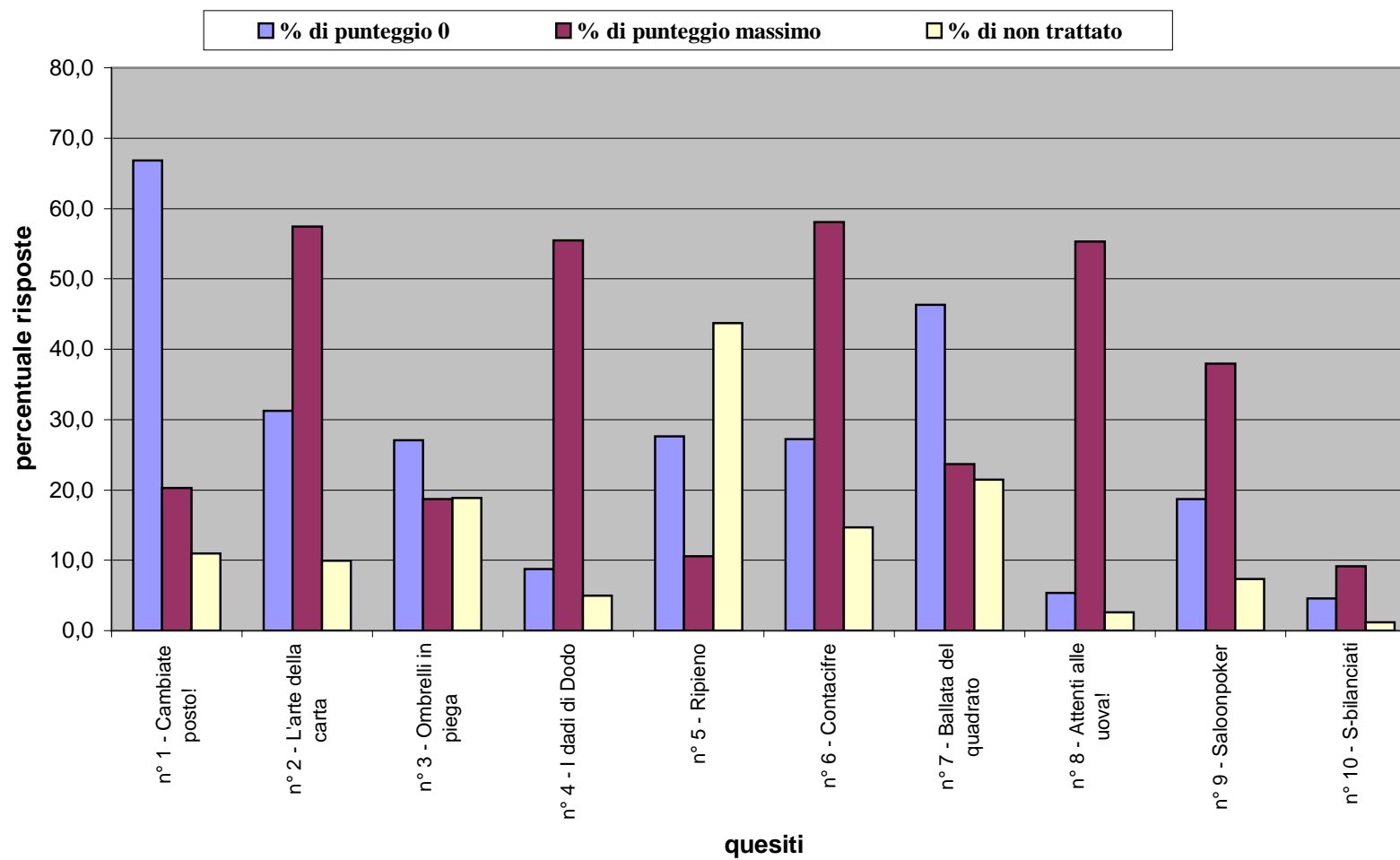


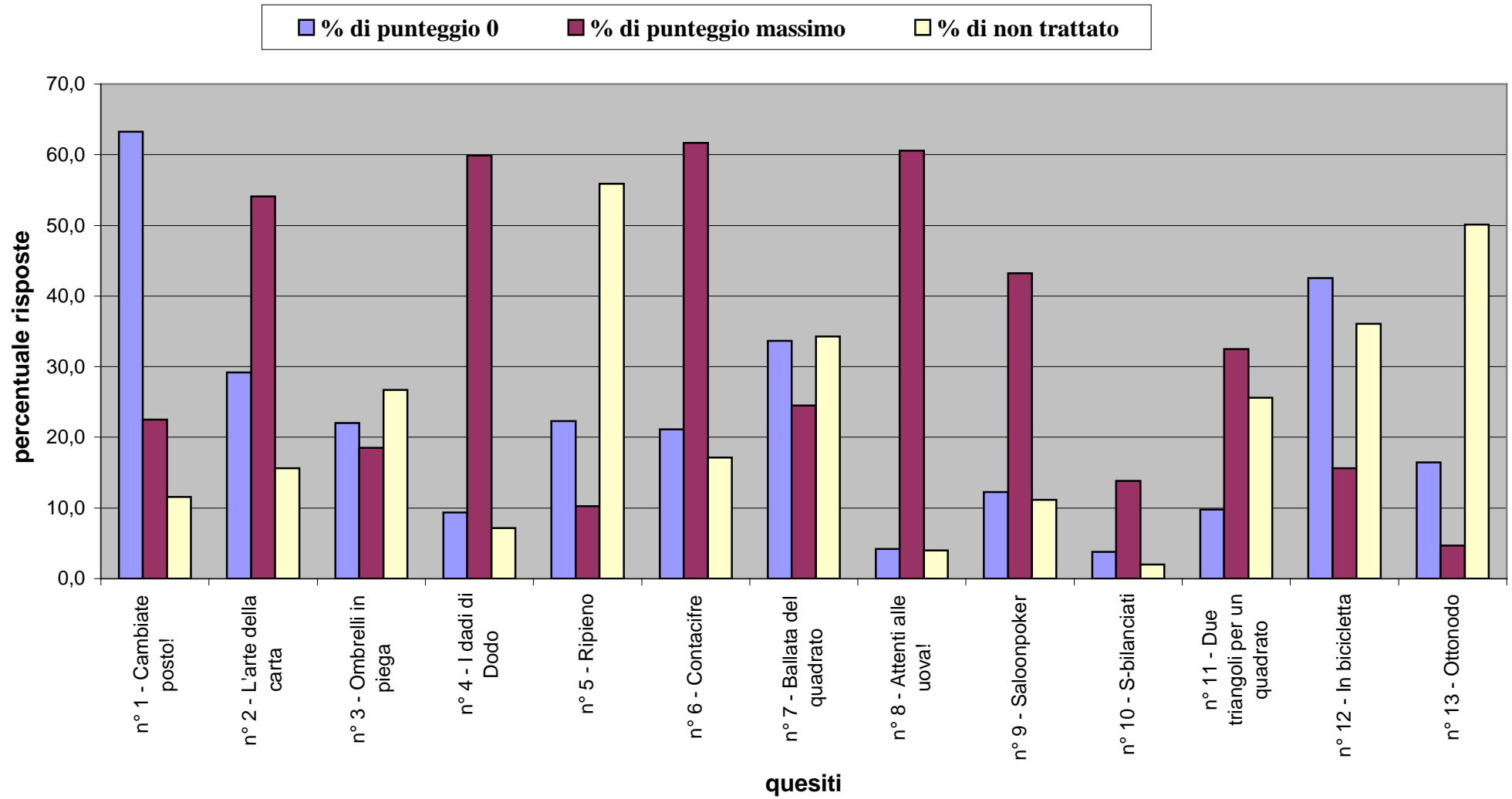
Esercizi competizione 24 Febbraio 2005	Classi seconde			Classi terze			Totalità classi		
	% di punteggio 0	% di punteggio massimo	% di non trattato	% di punteggio 0	% di punteggio massimo	% di non trattato	% di punteggio 0	% di punteggio massimo	% di non trattato
n° 1 - Cambiate posto!	66,8	20,28	10,9	63,3	22,5	11,6	65,1	21,32	11,2
n° 2 - L'arte della carta	31,2	57,5	9,9	29,2	54,1	15,6	30,3	55,9	12,6
n° 3 - Ombrelli in piega	27,0	18,7	18,9	22,0	18,49	26,7	24,7	18,59	22,6
n° 4 - I dadi di Dodo	8,7	55,5	5,0	9,4	59,9	7,1	9,0	57,6	6,0
n° 5 - Ripieno	27,6	10,5	43,7	22,3	10,2	55,9	25,1	10,4	49,5
n° 6 - Contacifre	27,2	58,1	14,7	21,2	61,7	17,1	24,4	59,8	15,9
n° 7 - Ballata del quadrato	46,3	23,7	21,5	33,6	24,5	34,3	40,3	24,1	27,5
n° 8 - Attenti alle uova!	5,4	55,3	2,6	4,2	60,6	4,0	4,8	57,8	3,3
n° 9 - Saloonpoker	18,7	38,0	7,4	12,2	43,2	11,1	15,7	40,4	9,1
n° 10 - S-bilanciati	4,6	9,1	1,2	3,8	13,8	2,0	4,2	11,3	1,6
n° 11 - Due triangoli per un quadrato				9,8	32,52	25,6			
n° 12 - In bicicletta				42,5	15,6	36,1			
n° 13 - Ottonodo				16,5	4,7	50,1			

TIPOLOGIA D'ISTITUTO	CLASSI SECONDE		CLASSI TERZE	
	punteggio massimo	punteggio medio	punteggio massimo	punteggio medio
LS	65 / 65	36,18	87 / 87	45,46
LC	47 / 65	24,79	73 / 87	30,38
LL - LA - exIM	31 / 65	15,02	39 / 87	16,38
ITI - ITG	45 / 65	25,88	64 / 87	31,26
ITC - ITT - ITagrario	48 / 65	17,04	44 / 87	20,81
Istituti Professionali	34 / 65	14,89	31 / 87	16,88

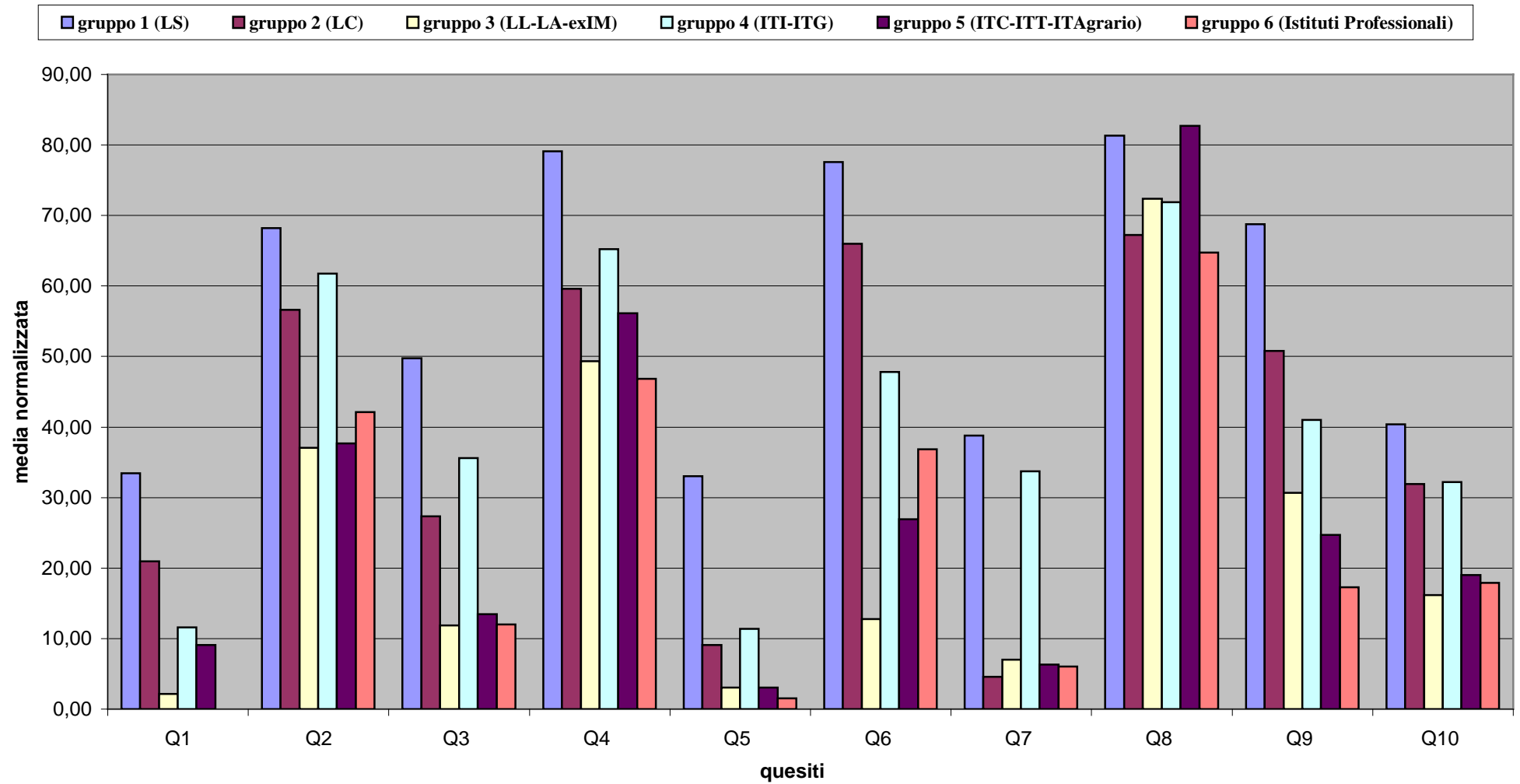
MsF 2005 - Andamento percentuale per quesito - classi seconde



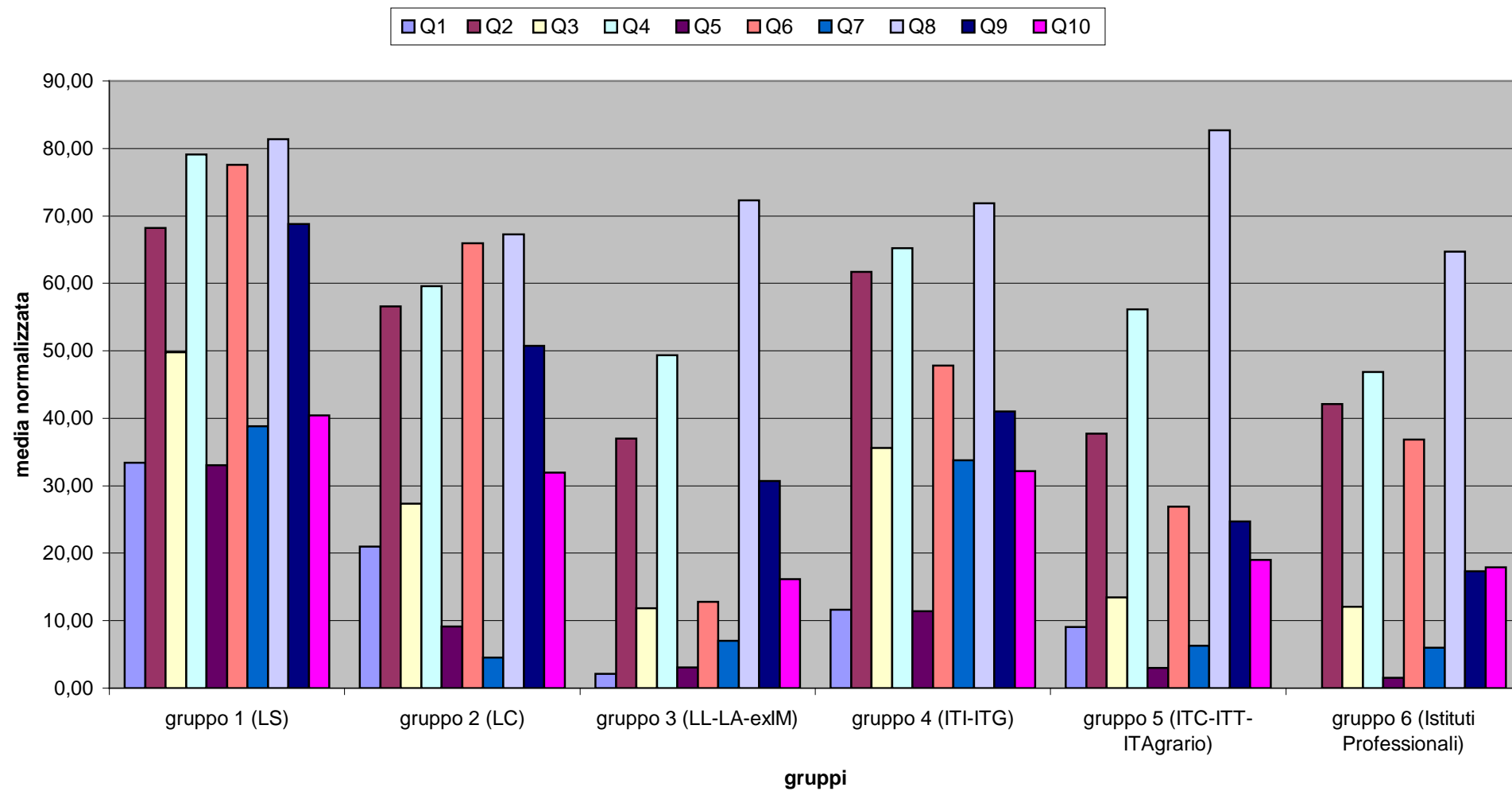
MsF 2005 - Andamento percentuale per quesito - classi terze



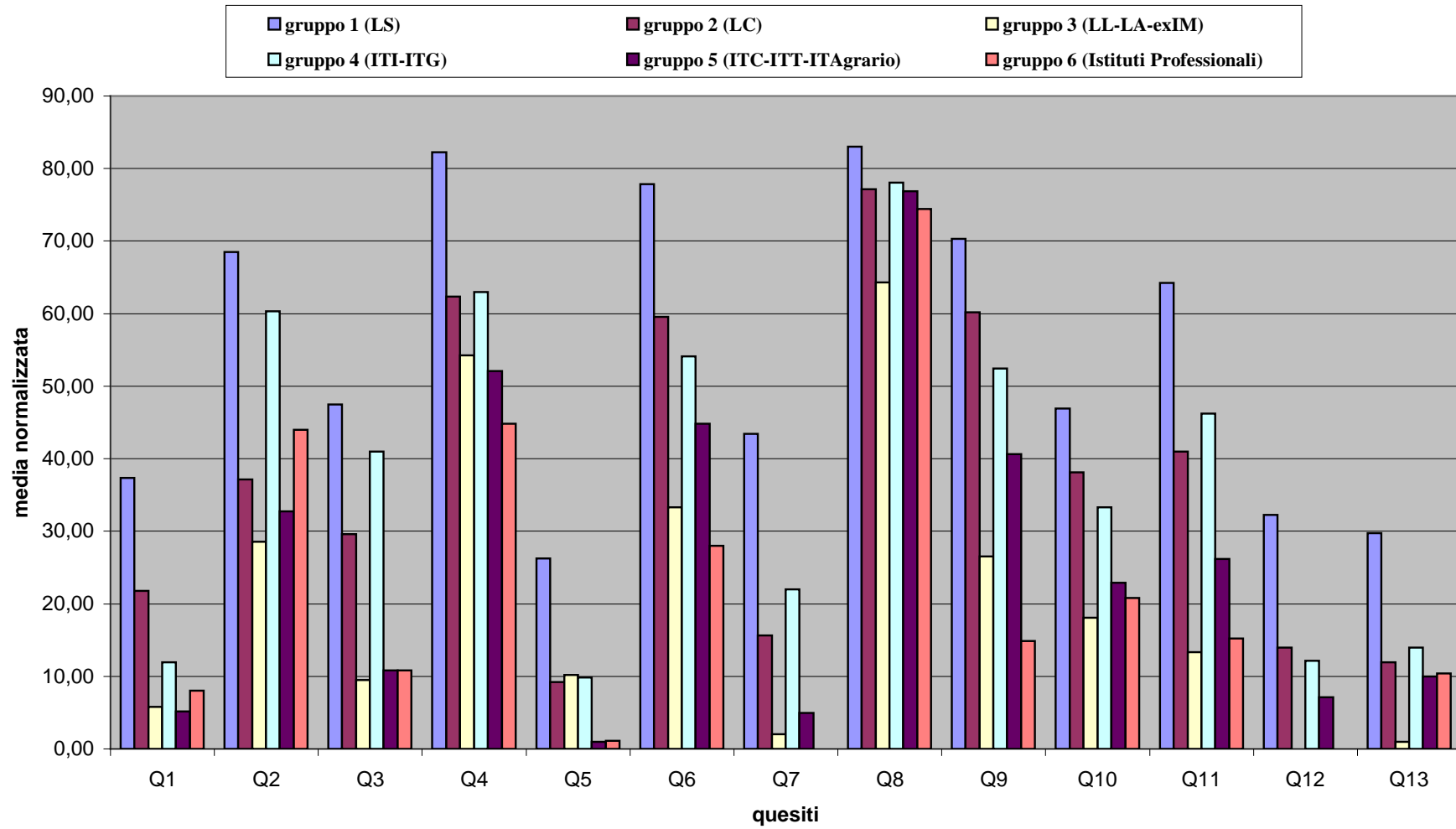
MsF 2005 - Grafico classi seconde per quesito



MsF 2005 - Grafico classi seconde per gruppo



MsF 2005 - Grafico classi terze per quesito



MsF 2005 - Grafico classi terze per gruppo

